



# Sveriges statsskuld

31 mars 2023

## STATSSKULD

	Förändring från föregående månad	Utestående belopp, kr
A. Nominellt belopp, inkl. förvaltningstillgångar	19 261 208 805	959 656 485 855
Upplupen inflationskompensation (uppräkningsbelopp)	-1 902 494 067	48 040 878 178
Valutakurseffekter	1 587 345 784	7 175 916 531
B. Nominellt uppräknat belopp till aktuell valutakurs inkl. förvaltningstillgångar	18 946 060 523	1 014 873 280 565
Förvaltningstillgångar, aktuell valutakurs	12 950 894 777	43 922 551 964
Officiellt mått på statens bruttoskuld:		
<b>C. STATSSKULD</b>	<b>31 896 955 299</b>	<b>1 058 795 832 529</b>

## STATENS SKULD INKL. VIDAREUTLÅNING OCH FÖRVALTNINGSTILLGÅNGAR

	Förändring från föregående månad	Utestående belopp, kr
Vidareutlåning	-1 517 802 534	-45 787 458 654
Förvaltningstillgångar	-12 950 894 777	-43 922 551 964
D. Statens skuld inklusive vidareutlåning och förvaltningstillgångar	17 428 257 989	969 085 821 911

Statsskulden beräknas som värdet av utestående skuldinstrument, i huvudsak obligationer och statsskuldväxlar, vid rapporteringstidpunkten beräknat enligt fastlagda principer; se nedan. Inom ramen för skuldförvaltningen finns också vissa tillgångar. Det är medel som tillfälligt placeras på penningmarknaden till dess de används för att betala utgifter i statsbudgeten eller förfallande lån. Tillgångarna innebär att den reella skulden är mindre än summan av utestående skuldinstrument. I denna rapport presenteras både skulder och tillgångar eftersom vår ambition är att uppnå en rättvisande och transparent redovisning av statens skuldsättning.

Nominellt belopp (under A ovan) avser summan av de belopp som Riksgälden åtar sig att betala när ett skuldinstrument förfaller respektive erhåller vid förfall om det är frågan om en tillgång. Beloppet redovisas i kronor till valutakursen vid upplåningstillfället. Nästa steg i beräkningen av statsskulden (under B ovan) är att redovisa de nominella beloppen till aktuell valutakurs och lägga till upplupen inflationskompensation avseende utestående reala statsobligationer (Uppräknat belopp). Dessa mått visar statens skuld när hänsyn tas till de tillgångar som hanteras inom skuldförvaltningen.

Det officiella måttet på statsskulden (under C ovan) är definierat utifrån principer fastlagda på EU-nivå. Det redovisar statens bruttoskuld, utan hänsyn till tillgångar. För att ta fram det måttet adderas finansiella förvaltningstillgångar till måttet B.

Riksgälden redovisar även "Statens skulder inklusive vidareutlåning och förvaltningstillgångar" (under D ovan). Här inkluderas inte bara förvaltningstillgångar utan även vissa andra finansiella tillgångar, nämligen vidareutlåning till Riksbanken och utländska stater. Detta mått används i styrningen av statsskulden enligt riktlinjer som beslutas av regeringen och i vår interna riskhantering. Vidareutlåning utgör en fordran för staten, men är inte på samma sätt som tillgångar i penningmarknaden tillgänglig för betalning av statens utgifter.

Skulder redovisas med positivt tecken samt tillgångar med negativt. Förändring avser förändring av det nominella beloppet från föregående månad. Redovisningen är baserad på affärsdag. Notera dock att utgivnings- och förfallodag avser likviddag.

## KAPITALMARKNAD

### Statsobligationer

Obligation	Utgivningsdag	Löptid	Duration		Förändring	Nominellt belopp, kr
SGB 1057 1.5% 13 Nov 23	2012-10-22	0,6	0,6		0	103 135 000 000
SGB 1058 2.5% 12 May 25	2014-02-03	2,1	2,0		1 000 000 000	79 626 000 000
SGB 1059 1.0% 12 Nov 26	2015-05-22	3,6	3,5		0	83 914 000 000
SGB 1060 0.75% 12 May 28	2017-01-27	5,1	5,0		0	67 513 000 000
SGB 1061 0.75% 12 Nov 29	2018-06-01	6,6	6,4		0	67 339 000 000
SGB 1062 0.125% 12 May 31	2020-03-27	8,1	8,1		1 000 000 000	53 140 000 000
SGB 1056 2.25% 1 Jun 32	2012-03-20	9,2	8,2		0	50 564 000 000
SGB 1065 1,75% 11 Nov 33	2022-05-06	10,6	9,7		2 000 000 000	27 750 000 000
SGB 1053 3.5% 30 Mar 39	2009-03-30	16,0	12,8		0	43 213 450 000
SGB 1063 0.5% 24 Nov 45	2020-11-24	22,7	21,1		0	17 472 000 000
SGB 1064 1,375% 23 Jun 71	2021-06-23	48,3	31,4		0	10 000 000 000
		6,8	5,8		4 000 000 000	603 666 450 000

### Reala statsobligationer

Obligation	Utgivningsdag	Löptid	Duration	Inflationskompensation	Inkl. inflationskomp.	Förändring	Nominellt belopp, kr
SGB IL 3109 1.0% 1 Jun 25	2014-02-11	2,2	2,1	8 888 463 705	44 816 463 705	250 000 000	35 928 000 000
SGB IL 3112 0.125% 1 Jun 26	2016-02-15	3,2	3,2	8 187 742 330	41 045 742 330	250 000 000	32 858 000 000
SGB IL 3113 0.125% 1 Dec 27	2017-02-06	4,7	4,6	5 852 712 078	31 068 712 078	250 000 000	25 216 000 000
SGB IL 3103 3.5% 1 Dec 28	1998-06-26	5,7	5,2	599 070	1 599 070	0	1 000 000
SGB IL 3104 3.5% 1 Dec 28	1999-04-22	5,7	5,2	14 832 132 843	42 828 422 843	0	27 996 290 000
SGB IL 3114 0.125% 1 Jun 30	2020-02-10	7,2	7,1	3 294 569 069	23 235 569 069	-50 000 000	19 941 000 000
SGB IL 3111 0.125% 1 Jun 32	2015-04-30	9,2	9,1	6 218 554 262	30 022 054 262	300 000 000	23 803 500 000
SGB IL 3115 0.125% 1 Jun 39	2021-09-06	16,2	16,0	766 104 822	5 932 604 822	0	5 166 500 000
		5,3	5,1	48 040 878 178	218 951 168 178	1 000 000 000	170 910 290 000

### Gröna obligationer

Obligation	Utgivningsdag	Löptid	Duration		Förändring	Nominellt belopp, kr
EUB G SEK 0.125% 9 Sep 30	2020-09-09	7,4	7,4		0	20 000 000 000
		7,4	7,4		0	20 000 000 000

### Publika obligationer i utländsk valuta

Obligation	Utgivningsdag	Löptid	Duration	Utländsk valuta	Aktuell valutakurs	Förändring	Nominellt belopp, kr
EUB EUR 0.125% 24 Apr 23	2018-01-24	0,1	0,1	4 000 000 000	45 063 040 560	0	39 302 711 760
ESB EUR 9.405% 28 Dec 26	1996-04-09	3,7	3,3	33 205 918	374 089 903	0	295 090 240
		0,1	0,1		45 437 130 463	0	39 597 802 000

### Privatplaceringar i utländsk valuta m.m.

Instrument	Löptid	Duration	Utländsk valuta	Aktuell valutakurs inkl. infl. kompensation	Förändring	Nominellt belopp, kr

Summa: Kapitalmarknad

5 000 000 000

834 174 542 000

## PENNINGMARKNAD

### Statsskuldväxlar

Statsskuldväxel	Utgivningsdag	Löptid	Duration	Förändring	Nominellt belopp, kr
STB 15 Mar 23	2022-03-04	-	-	-17 500 000 000	0
STB 19 Apr 23	2023-01-13	0,1	0,0	0	27 500 000 000
STB 17 May 23	2023-02-10	0,1	0,1	0	32 500 000 000
STB 21 Jun 23	2022-12-09	0,2	0,2	5 000 000 000	10 000 000 000
STB 20 Sep 23	2023-03-24	0,5	0,5	7 500 000 000	7 500 000 000
STB 20 Dec 23	2023-03-24	0,7	0,7	5 000 000 000	5 000 000 000
STB 20 Mar 24	2023-03-10	1,0	1,0	5 000 000 000	5 000 000 000
		0,2	0,2	5 000 000 000	87 500 000 000

### Likviditetsförvaltningsinstrument

Instrument	Bruttoskuld, kr	Förändring	Nominellt belopp, kr
Bankkonton, utländsk valuta	2 134 210	-64 403 167	-20 480 994
Banklån mm	7 519 000 000	7 459 000 000	7 519 000 000
Banklån, konton mm	7 521 134 210	7 394 596 833	7 498 519 006
Repor, Reala statsobligationer	0	-664 147 386	-2 742 009 364
Repor, Statsobligationer	67 268 505 774	-4 207 489 803	50 540 698 524
Repor, Statsskuldväxlar	7 071 933 290	-172 708 912	-3 664 122 030
Repor, svenska statspapper	74 340 439 064	-5 044 346 101	44 134 567 130
Commercial paper, innehav	0	7 849 705 390	0
Riksbankscertifikat, innehav	0	0	-10 000 000 000
Värdepappersinnehav	0	7 849 705 390	-10 000 000 000
	81 861 573 274	10 199 956 121	41 633 086 136

### Säkerheter

Instrument	Bruttoskuld, kr	Förändring	Nominellt belopp, kr
Credit Support Annex till ISDA, SEK	0	-784 900 000	-1 208 100 000
Credit Support Annex till ISDA, utländsk valuta	42 922 546	-449 089 731	-526 561 629
Marginalsäkerheter, Futures	0	-2 891 209	-81 903 437
Säkerheter under central motpartsclearing	0	297 273 729	-1 834 577 215
	42 922 546	-939 607 210	-3 651 142 281

Summa: Penningmarknad

14 260 348 911 125 481 943 856

### ALLA MARKNADER INKL. FÖRVALTNINGSTILLGÅNGAR

Förändring Nominellt belopp

Summa nominella belopp. Under A på sidan 1.

19 261 208 805

959 656 485 855

## APPENDIX

### Olika skuldslag, inklusive vidareutlåning och förvaltningstillgångar

Skuldslag	Nominellt belopp	Aktuell valutakurs och uppräkningsbelopp	Löptid	Duration	Andel
Nominell kronskuld	662 544 311 628	662 544 311 628	5,68	5,38	68,4
Real kronskuld	170 910 290 000	218 951 168 178	5,29	5,10	22,6
Valutaskuld	86 174 754 374	87 590 342 105	0,10	0,17	9,0
	919 629 356 002	969 085 821 911	5,35	4,83	100,0

### Nominell kronskuld, inklusive förvaltningstillgångar

Instrument	Nominellt belopp, kr
Statsobligationer	603 666 450 000
Statsskuldväxlar	87 500 000 000
Likviditetsförvaltning	41 653 567 130
Gröna obligationer	20 000 000 000
Swappar mellan SEK och utländsk valuta	-1 000 000 000
Säkerheter	-3 042 677 215
Valutaterminer, SEK	-86 233 028 287
	662 544 311 628

### Real kronskuld

Instrument	Nominellt belopp, kr	Inflationskompensation, kr	Real kronskuld, kr
Reala statsobligationer	170 910 290 000	48 040 878 178	218 951 168 178
	170 910 290 000	48 040 878 178	218 951 168 178

### Valutaskuld, inkl. vidareutlåning och penningmarknadstillgångar

Instrument	Nominellt belopp, kr	Valutakurseffekter, kr	Valutaskuld, kr
Valutaterminer, SEK	86 233 028 287	1 145 961 591	87 378 989 878
Publika obligationer, utländsk valuta	39 597 802 000	5 839 328 463	45 437 130 463
Swappar mellan SEK och utländsk valuta	1 000 000 000	335 378 091	1 335 378 091
Likviditetsförvaltning	-20 480 994	-0	-20 480 994
Övriga valutaskulder	0	-144 751 615	-144 751 615
Säkerheter	-608 465 066	0	-608 465 066
Vidareutlåning	-40 027 129 854	-5 760 328 800	-45 787 458 654
	86 174 754 374	1 415 587 731	87 590 342 105

Valutaskuld exklusive vidareutlåning 126 201 884 227 7 175 916 531 133 377 800 758

### Swappar, nominellt belopp

Förfalloår	Ränteswappar i kronor, kr	Ränteswappar mellan kronor och utländska valutor, kr	Ränteswappar totalt, kr
2023	8 350 000 000	2 250 000 000	10 600 000 000
2024	9 550 000 000	2 500 000 000	12 050 000 000
2025	11 650 000 000	0	11 650 000 000
2026	3 250 000 000	0	3 250 000 000
2027	1 200 000 000	0	1 200 000 000
2028	700 000 000	0	700 000 000
2029	1 000 000 000	0	1 000 000 000
2030	200 000 000	0	200 000 000
2032	1 850 000 000	0	1 850 000 000
	37 750 000 000	4 750 000 000	42 500 000 000

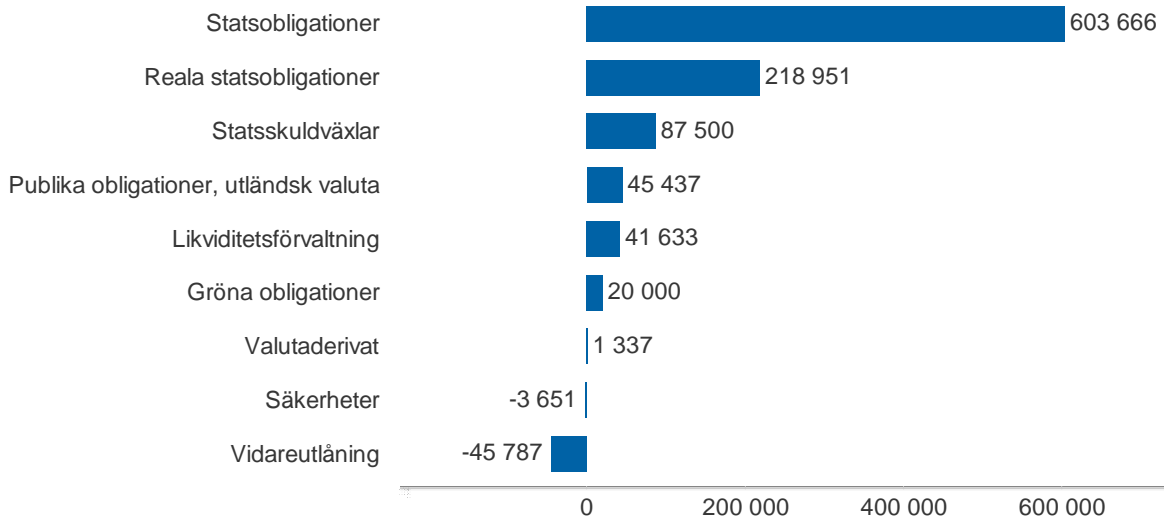
### Skulder och tillgångar i likviditetsförvaltning och betalning av säkerheter

Instrument	Nominellt belopp	Bruttoskuld	Tillgångar	Aktuell valutakurs
Banklån, konton mm	7 498 519 006	7 521 134 210	-22 615 203	-22 615 203
Credit Support Annex till ISDA	-1 734 661 629	42 922 546	-1 777 584 175	-1 777 584 175
Marginalsäkerheter, Futures	-81 903 437	0	-81 903 437	-81 903 437
Repor, svenska statspapper	44 134 567 130	74 340 439 064	-30 205 871 934	-30 205 871 934
Säkerheter under central motpartsclearing	-1 834 577 215	0	-1 834 577 215	-1 834 577 215
Värdepappersinnehav	-10 000 000 000	0	-10 000 000 000	-10 000 000 000
	37 981 943 856	81 904 495 820	-43 922 551 964	-43 922 551 964

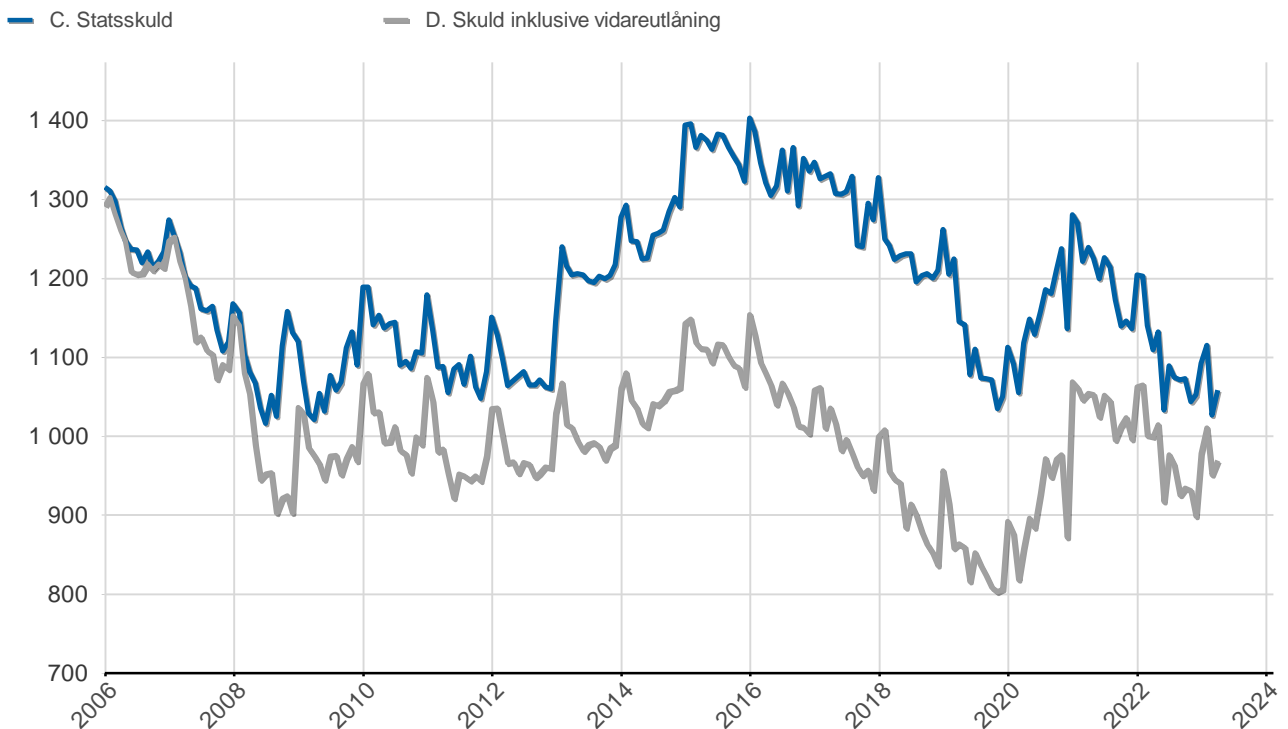
## Översikt av statens skuld, mnkr

	A. Nominellt belopp	B. Aktuella valutakurser	Andel %	Löptid år	Duration år	C. Stats-skuld	D. Inkl. vidareutlåning	Andel %	D. Marknads-värde
Statsobligationer	603 666	603 666	59,5	6,8	5,8	603 666	603 666	62,3	579 928
Reala statsobligationer	170 910	218 951	21,6	5,3	5,1	218 951	218 951	22,6	227 540
Publika obligationer, utländsk valuta	39 598	45 437	4,5	0,1	0,1	45 437	45 437	4,7	45 510
Gröna obligationer	20 000	20 000	2,0	7,4	7,4	20 000	20 000	2,1	17 164
Kapitalmarknad	834 175	888 055	87,5	6,1	5,4	888 055	888 055	91,6	870 141
Statsskuldväxlar	87 500	87 500	8,6	0,2	0,2	87 500	87 500	9,0	86 874
Likviditetsförvaltning	41 633	41 633	4,1	0,0	0,0	81 862	41 633	4,3	41 633
Säkerheter	-3 651	-3 651	-0,4	0,0	0,0	43	-3 651	-0,4	-3 536
Penningmarknad	125 482	125 482	12,4	0,2	0,2	169 404	125 482	12,9	124 971
Räntederivat	0	0	0,0	-	-58,2	0	0	0,0	1 298
Valutaderivat	0	1 337	0,1	-	-1,5	1 337	1 337	0,1	1 420
Derivatmarknad	0	1 337	0,1	-	-28,6	1 337	1 337	0,1	2 719
Vidareutlåning	0	0	0,0	-	-	0	-45 787	-4,7	-45 770
Vidareutlåning	0	0	0,0	-	-	0	-45 787	-4,7	-45 770
	959 656	1 014 873	100,0	5,4	4,6	1 058 796	969 086	100,0	952 060

## D. Statens skuld inkl. vidareutlåning och förvaltningstillgångar, mnkr

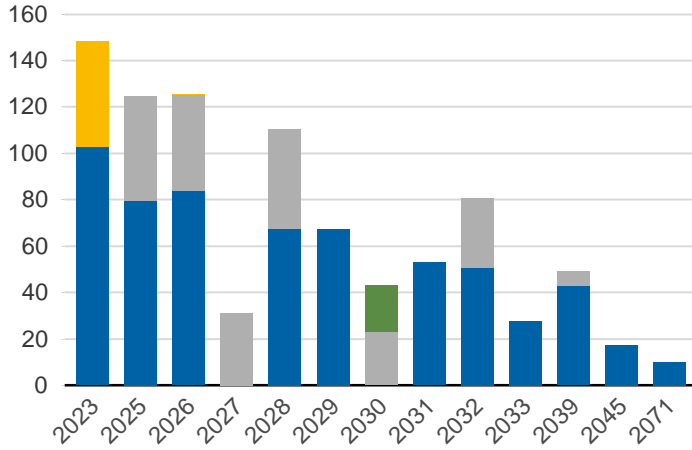


## Statsskuld och Statens skuld inkl. vidareutlåning och förvaltningstillgångar, mnkr



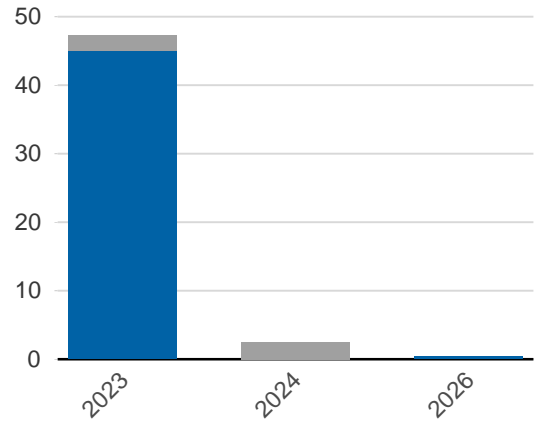
**Kapitalmarknadsförfall, uppräknade belopp till aktuella valutakurser, mdkr**

■ Statsobligationer  
■ Reala statsobligationer  
■ Obligationer, utländsk valuta  
■ Gröna obligationer

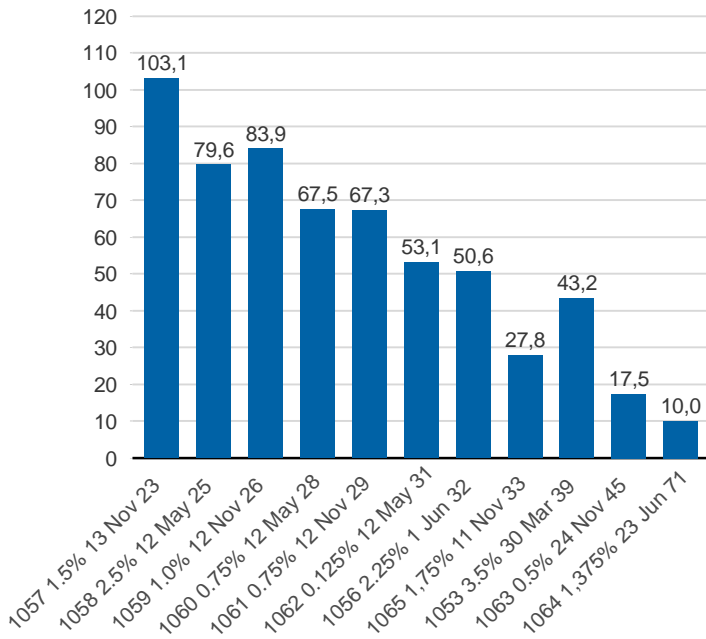


**Valutaskuld på kapitalmarknaden inklusive swappar, aktuell valutakurs, mdkr**

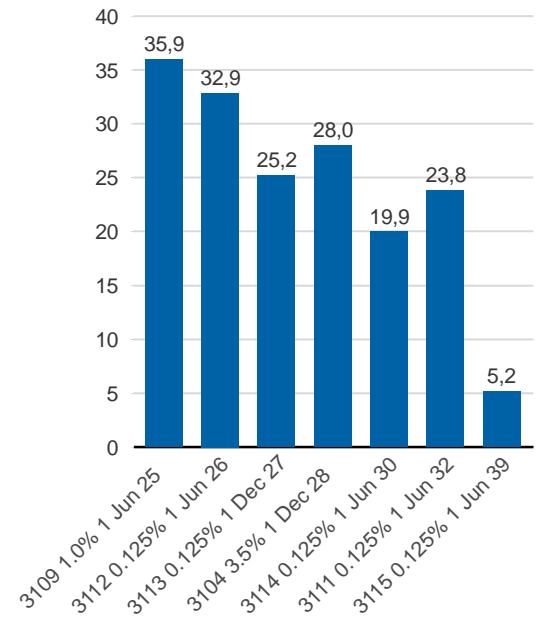
■ Ränteswappar mellan SEK och utländska valutor  
■ Obligationer i utländsk valuta



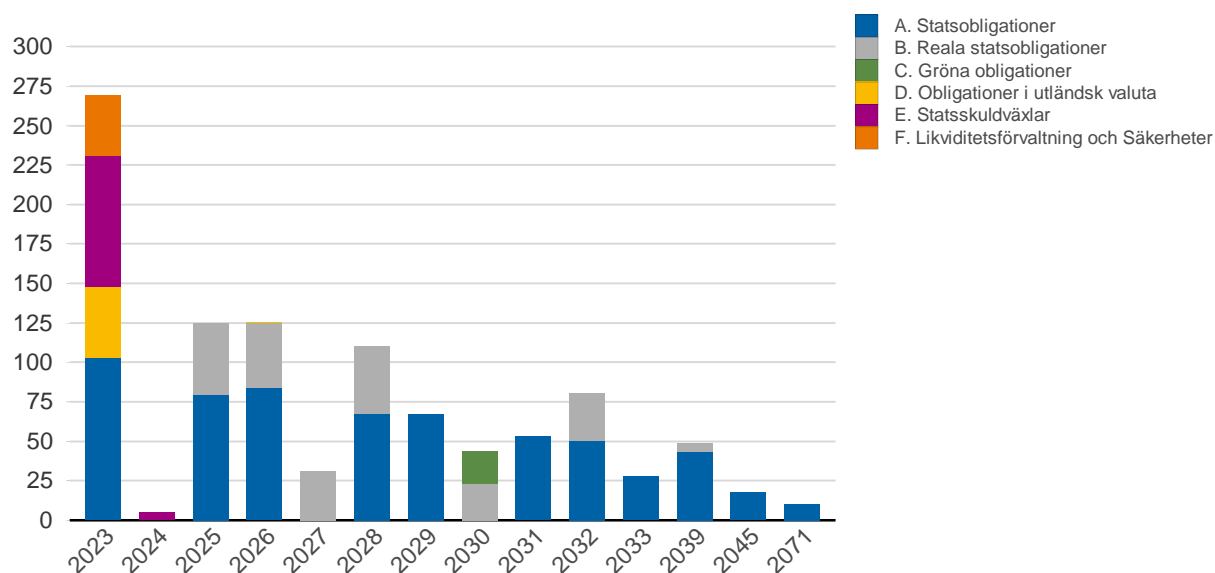
**Statsobligationer, nominellt, mdkr**



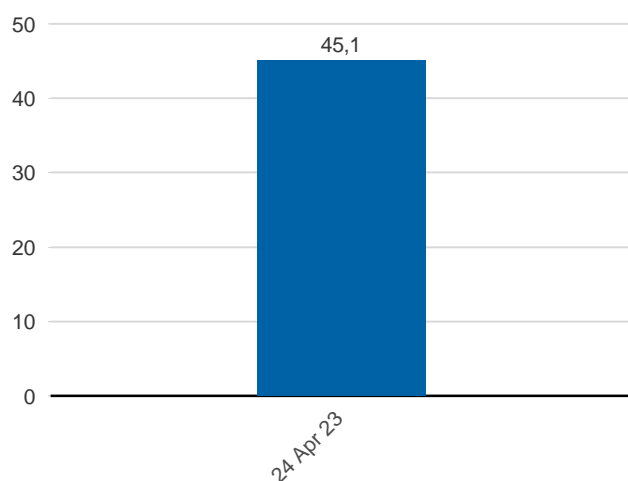
**Reala statsobligationer, nominellt, mdkr**



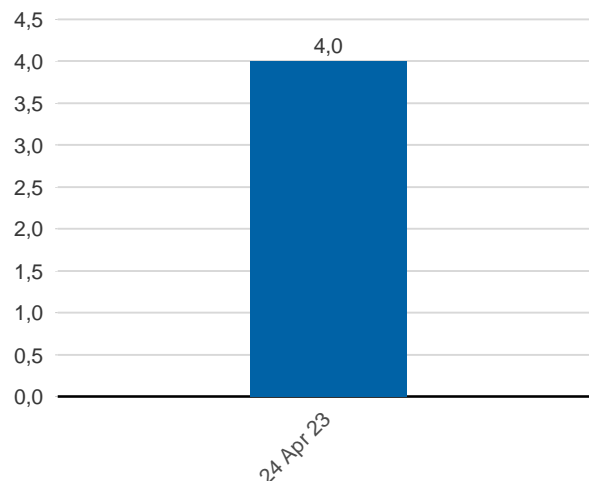
### Förfalloprofil för hela skulden, aktuell valutakurs inkl. förvaltningstillgångar, mdkr



### Publ. obligationer i euro och dollar, aktuell valutakurs, mdkr



### Publ. obligationer i euro och dollar, md i resp. valuta



### Vidareutlåning

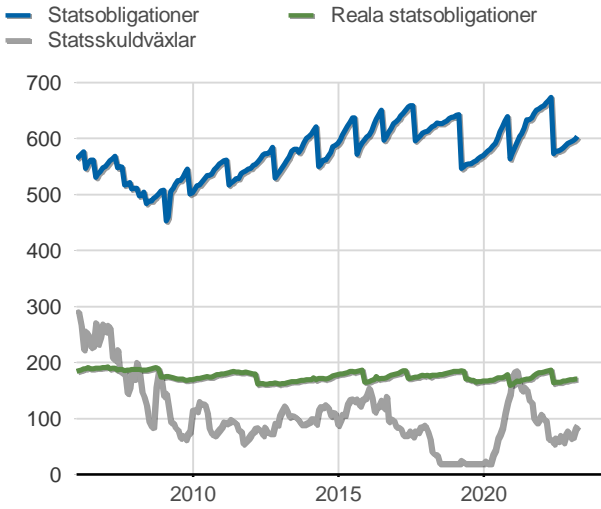
Mottagare	EUR	SDR	USD	Nominellt belopp	Aktuell valutakurs
Vidareutlåning till Riksbanken, IMF	0	51 940 000	0	724 418 094	724 418 094
Vidareutlåning till Riksbanken, valutareserven	4 000 000 000	0	0	39 302 711 760	45 063 040 560
	4 000 000 000	51 940 000	0	40 027 129 854	45 787 458 654

### Vidareutlåning till Riksbanken, valutareserven, förfall

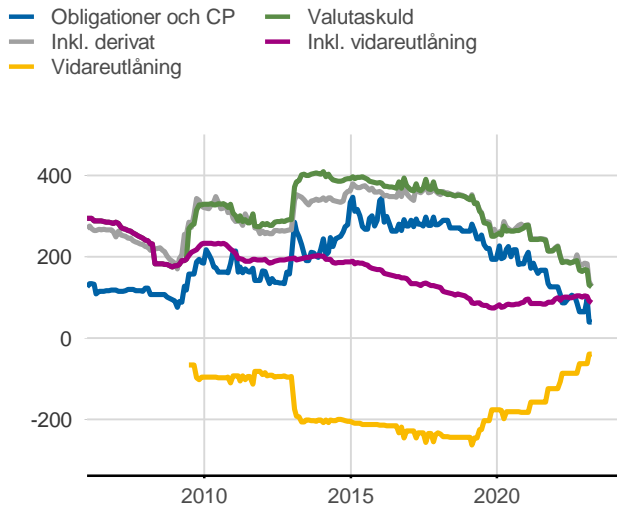
Aktuell valutakurs, kr	Penningmarknad	Kapitalmarknad	Belopp, kr
	0	45 063 040 560	45 063 040 560
Nominellt belopp, kr	Penningmarknad	Kapitalmarknad	Belopp, kr
2023-04-24	0	39 302 711 760	39 302 711 760
	0	39 302 711 760	39 302 711 760

Förfalldatum	Dollar	Euro
Nominellt belopp, respektive valuta		
2023-04-24	0	4 000 000 000
	0	4 000 000 000

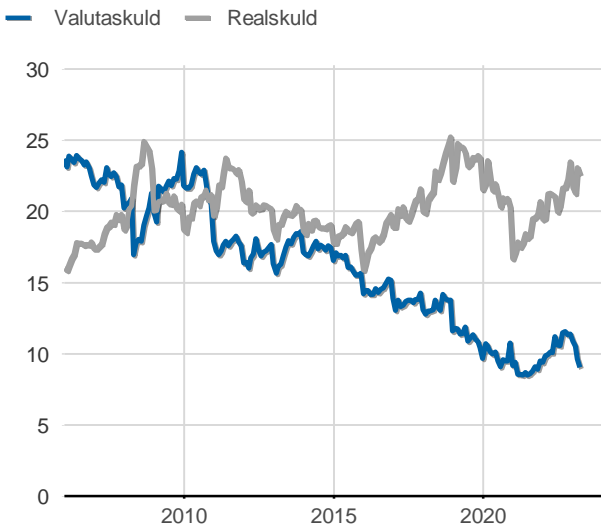
**Statsobligationer, reaala statsobligationer och statsskuldväxlar, nominella belopp, mdkr**



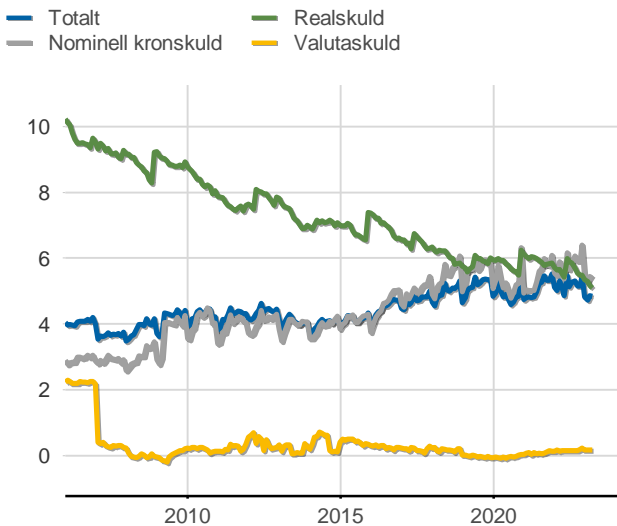
**Valutaskuld inkl. vidareutlåning uppdelat på instrument, nominella belopp, mdkr**



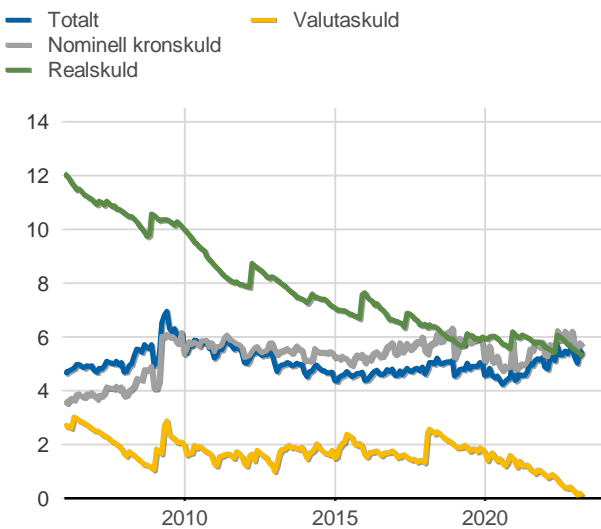
**Skuldandelar, inklusive vidareutlåning, procent**



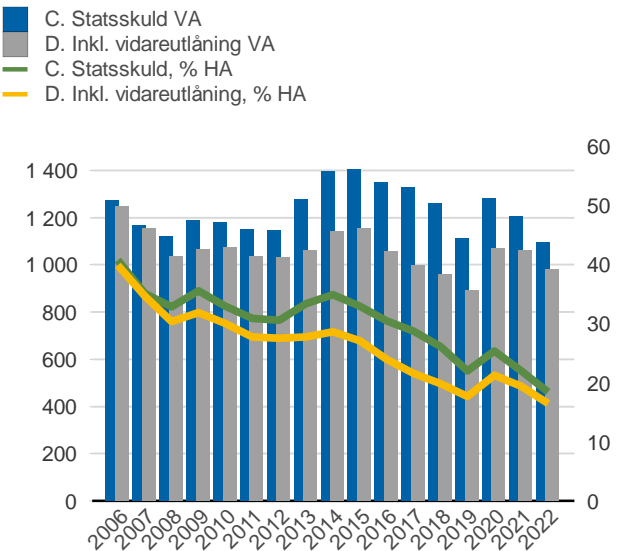
**Duration för den totala skulden och respektive skuldslag, inkl. vidareutlåning, år**



**Återstående löptid till förfall, exklusive vidareutlåning, år**



**Statsskuld resp. Statens skuld inkl. vidareutlåning, mdkr och procent av BNP**



Anm: Återstående löptid för valutaskulden avser endast obligationer och commercial paper.



Finansiering av statens skuld, inklusive och exklusive finansiering av vidareutlåning, nominellt belopp, kr						
Valuta	Instrument	Nominellt belopp	Procent	Exklusive vidareutlåning	Procent	Vidareutlåning
Kronor	Statsobligationer	603 666 450 000	62,9	603 666 450 000	65,6	0
	Reala statsobligationer	170 909 290 000	17,8	170 909 290 000	18,6	0
	Statsskuldväxlar	87 500 000 000	9,1	87 500 000 000	9,5	0
	Likviditetsförvaltning	41 653 567 130	4,3	41 653 567 130	4,5	0
	Gröna obligationer	20 000 000 000	2,1	20 000 000 000	2,2	0
	Övriga kapitalmarknadsskulder	1 000 000	0,0	1 000 000	0,0	0
	Säkerheter	-3 042 677 215	-0,3	-3 042 677 215	-0,3	0
		920 687 629 915	95,9	920 687 629 915	100,1	0
Utländsk valuta	Likviditetsförvaltning	-20 480 994	-0,0	-20 480 994	-0,0	0
	Obligationer i utländsk valuta	39 597 802 000	4,1	295 090 240	0,0	39 302 711 760
	Säkerheter	-608 465 066	-0,1	-608 465 066	-0,1	0
	Vidareutlåning	0	0,0	-724 418 094	-0,1	724 418 094
			38 968 855 941	4,1	-1 058 273 913	-0,1
		959 656 485 855	100,0	919 629 356 002	100,0	40 027 129 854

Statsobligationer, reala statsobligationer, obligationer i utländsk valuta och statsskuldväxlar											
Instrument	Obligationer	Serie	Valuta	ISIN-nummer	ISIN US 144A	Kupong-ränta	Utgivningsdag	Förfallodag	Ursprunglig löptid	Volym resp. valuta	
Statsobligationer	SGB 1057 1.5% 13 Nov 23	1057	SEK	SE0004869071	-	1,5	2012-10-22	2023-11-13	11,1	103 135 000 000	
	SGB 1058 2.5% 12 May 25	1058	SEK	SE0005676608	-	2,5	2014-02-03	2025-05-12	11,3	79 626 000 000	
	SGB 1059 1.0% 12 Nov 26	1059	SEK	SE0007125927	-	1	2015-05-22	2026-11-12	11,5	83 914 000 000	
	SGB 1060 0.75% 12 May 28	1060	SEK	SE0009496367	-	0,75	2017-01-27	2028-05-12	11,3	67 513 000 000	
	SGB 1061 0.75% 12 Nov 29	1061	SEK	SE0011281922	-	0,75	2018-06-01	2029-11-12	11,5	67 339 000 000	
	SGB 1062 0.125% 12 May 31	1062	SEK	SE0013935319	-	0,125	2020-03-27	2031-05-12	11,1	53 140 000 000	
	SGB 1056 2.25% 1 Jun 32	1056	SEK	SE0004517290	-	2,25	2012-03-20	2032-06-01	20,2	50 564 000 000	
	SGB 1065 1.75% 11 Nov 33	1065	SEK	SE0017830730	-	1,75	2022-05-06	2033-11-11	11,5	27 750 000 000	
	SGB 1053 3.5% 30 Mar 39	1053	SEK	SE0002829192	-	3,5	2009-03-30	2039-03-30	30,0	43 213 450 000	
	SGB 1063 0.5% 24 Nov 45	1063	SEK	SE0015193313	-	0,5	2020-11-24	2045-11-24	25,0	17 472 000 000	
	SGB 1064 1.375% 23 Jun 71	1064	SEK	SE0016102115	-	1,375	2021-06-23	2071-06-23	50,0	10 000 000 000	
	Reala statsobligationer	SGB IL 3109 1.0% 1 Jun 25	3109	SEK	SE0005703550	-	1	2014-02-11	2025-06-01	11,3	35 928 000 000
		SGB IL 3112 0.125% 1 Jun 26	3112	SEK	SE0008014062	-	0,125	2016-02-15	2026-06-01	10,3	32 858 000 000
		SGB IL 3113 0.125% 1 Dec 27	3113	SEK	SE0009548704	-	0,125	2017-02-06	2027-12-01	10,8	25 216 000 000
		SGB IL 3103 3.5% 1 Dec 28	3103	SEK	SE0000479453	-	3,5	1998-06-26	2028-12-01	30,5	1 000 000
		SGB IL 3104 3.5% 1 Dec 28	3104	SEK	SE0000556599	-	3,5	1999-04-22	2028-12-01	29,6	27 996 290 000
		SGB IL 3114 0.125% 1 Jun 30	3114	SEK	SE0013748258	-	0,125	2020-02-10	2030-06-01	10,3	19 941 000 000
SGB IL 3111 0.125% 1 Jun 32		3111	SEK	SE0007045745	-	0,125	2015-04-30	2032-06-01	17,1	23 803 500 000	
SGB IL 3115 0.125% 1 Jun 39		3115	SEK	SE0016786560	-	0,125	2021-09-06	2039-06-01	17,7	5 166 500 000	
Publika obligationer, utländsk valuta	EUB EUR 0.125% 24 Apr 23		EUR	XS1756338551	XS1756368202	0,125	2018-01-24	2023-04-24	5,2	4 000 000 000	
	ESB EUR 9.405% 28 Dec 26		EUR	ES0273315038		9,405	1996-04-09	2026-12-28	30,7	33 205 918	
Statsskuldväxlar	STB 19 Apr 23		SEK	SE0019354713		-	ZC	2023-01-13	2023-04-19	0,3	27 500 000 000
	STB 17 May 23		SEK	SE0019763962		-	ZC	2023-02-10	2023-05-17	0,3	32 500 000 000
	STB 21 Jun 23		SEK	SE0019175639		-	ZC	2022-12-09	2023-06-21	0,5	10 000 000 000
	STB 20 Sep 23		SEK	SE0020050482		-	ZC	2023-03-24	2023-09-20	0,5	7 500 000 000
	STB 20 Dec 23		SEK	SE0020050490		-	ZC	2023-03-24	2023-12-20	0,7	5 000 000 000
	STB 20 Mar 24		SEK	SE0019913583		-	ZC	2023-03-10	2024-03-20	1,0	5 000 000 000
	Gröna obligationer	EUB G SEK 0.125% 9 Sep 30		SEK	XS2226974504	XS2226974413	0,125	2020-09-09	2030-09-09	10,0	20 000 000 000

## SKULDANDELAR OCH LÖPTIDER SOM DE MÄTS I STYRNINGEN AV FÖRVALTNINGEN

Regeringen beslutar om riktvärden för statsskuldens löptid och fördelningen mellan skuldslagen Nominell kronskuld, Real kronskuld och Valutaskuld.

Det skuldmått som används vid riskstyrningen är statens uppräknade skuldbelopp till aktuell valutakurs inklusive fordringar i vidareutlåning och förvaltningstillgångar. Positioner som tas i derivat för att aktivt ändra exponeringen i skulden ingår inte i beräkningarna. Derivattransaktioner som påverkar fördelningen mellan skuldslagen ingår däremot.

Löptiden mäts med duration (Macaulay). Tabellen visar det skuldmått som används i riskstyrningen som ett månadsgenomsnitt.

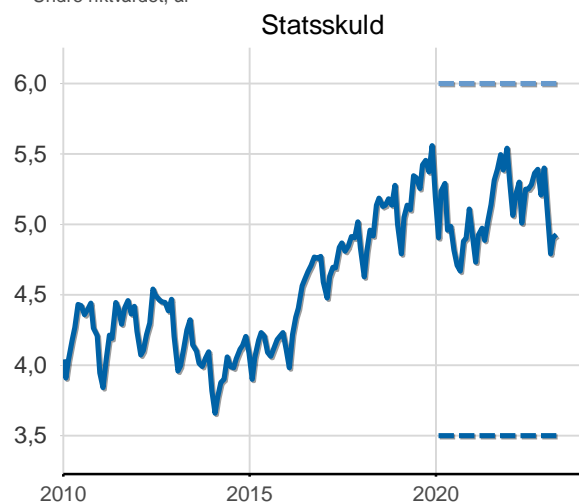
### Andelar och löptid (duration) i Riksgäldens riskstyrning

	Skuldmått riskstyrning	Andelar månadsgenomsnitt	Duration månadsgenomsnitt
Nominell kronskuld	631 655 222 986	66,5	5,62
Real kronskuld	219 132 792 409	23,1	5,15
Valutaskuld	99 595 803 478	10,5	0,16
	950 383 818 873	100,0	4,92

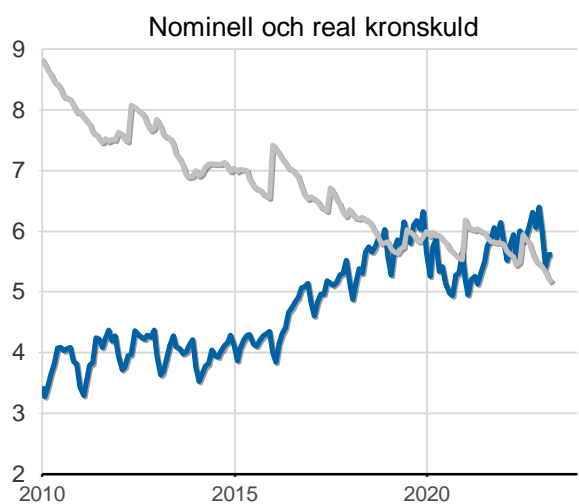
### Löptid (duration), år, månadsgenomsnitt

Riktvärdet för löptiden (duration) är fr.o.m. 2020: Statsskuld, inom intervallet: 3,5-6 år

— Statsskuld, år  
— Övre riktvärdet, år  
— Undre riktvärdet, år



— Nominell kronskuld, år  
— Realskuld, år

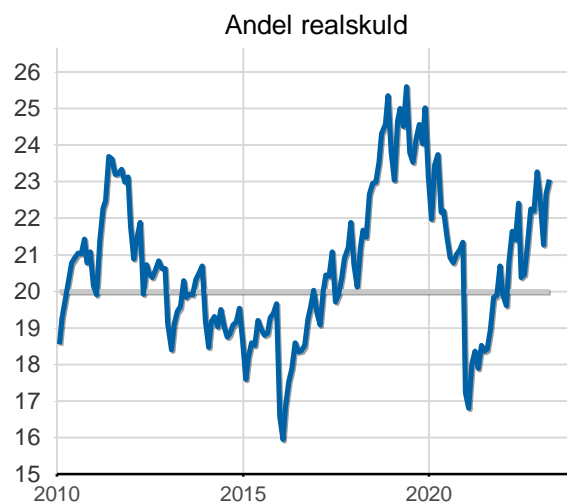


### Skuldandelar, %, månadsgenomsnitt

Riktvärdena för skuldandelarna är fr.o.m. 2023: Real kronskuld: 20 %

Valutaexponering: Statsskuldens strategiska exponering i utländsk valuta ska avvecklas successivt och anta riktvärdet noll från och med 2027

— Riktvärde för realskulden, %  
— Realskuld, %



— Valutaskuld till aktuell valutakurs, mdkr

