



Sveriges statsskuld

30 april 2024

STATSSKULD

	Förändring från föregående månad	Utestående belopp, kr
A. Nominellt belopp, inkl. förvaltningstillgångar	19 211 668 587	970 601 171 163
Upplupen inflationskompensation (uppräkningsbelopp)	712 296 846	62 628 620 228
Valutakurseffekter	1 659 678 156	2 101 402 592
B. Nominellt uppräknat belopp till aktuell valutakurs inkl. förvaltningstillgångar	21 583 643 589	1 035 331 193 983
Förvaltningstillgångar, aktuell valutakurs	2 745 234 343	6 522 377 415
Officiellt mått på statens bruttoskuld:		
C. STATSSKULD	24 328 877 932	1 041 853 571 398

STATENS SKULD INKL. VIDAREUTLÅNING OCH FÖRVALTNINGSTILLGÅNGAR

	Förändring från föregående månad	Utestående belopp, kr
Vidareutlåning	-65 841 565	-2 962 264 095
Förvaltningstillgångar	-2 745 234 343	-6 522 377 415
D. Statens skuld inklusive vidareutlåning och förvaltningstillgångar	21 517 802 024	1 032 368 929 888

Statsskulden beräknas som värdet av utestående skuldinstrument, i huvudsak obligationer och statsskuldväxlar, vid rapporteringstidpunkten beräknat enligt fastlagda principer; se nedan. Inom ramen för skuldförvaltningen finns också vissa tillgångar. Det är medel som tillfälligt placeras på penningmarknaden till dess de används för att betala utgifter i statsbudgeten eller förfallande lån. Tillgångarna innebär att den reella skulden är mindre än summan av utestående skuldinstrument. I denna rapport presenteras både skulder och tillgångar eftersom vår ambition är att uppnå en rättvisande och transparent redovisning av statens skuldsättning.

Nominellt belopp (under A ovan) avser summan av de belopp som Riksgälden åtar sig att betala när ett skuldinstrument förfaller respektive erhåller vid förfall om det är frågan om en tillgång. Beloppet redovisas i kronor till valutakursen vid upplåningstillfället. Nästa steg i beräkningen av statsskulden (under B ovan) är att redovisa de nominella beloppen till aktuell valutakurs och lägga till upplupen inflationskompensation avseende utestående reala statsobligationer (Uppräknat belopp). Dessa mått visar statens skuld när hänsyn tas till de tillgångar som hanteras inom skuldförvaltningen.

Det officiella måttet på statsskulden (under C ovan) är definierat utifrån principer fastlagda på EU-nivå. Det redovisar statens bruttoskuld, utan hänsyn till tillgångar. För att ta fram det måttet adderas finansiella förvaltningstillgångar till måttet B.

Riksgälden redovisar även "Statens skulder inklusive vidareutlåning och förvaltningstillgångar" (under D ovan). Här inkluderas inte bara förvaltningstillgångar utan även vissa andra finansiella tillgångar, nämligen vidareutlåning till Riksbanken och utländska stater. Detta mått används i styrningen av statsskulden enligt riktlinjer som beslutas av regeringen och i vår interna riskhantering. Vidareutlåning utgör en fordran för staten, men är inte på samma sätt som tillgångar i penningmarknaden tillgänglig för betalning av statens utgifter.

Skulder redovisas med positivt tecken samt tillgångar med negativt. Förändring avser förändring av det nominella beloppet från föregående månad. Redovisningen är baserad på affärsdag. Notera dock att utgivnings- och förfallodag avser likviddag.

KAPITALMARKNAD

Statsobligationer

Obligation	Utgivningsdag	Löptid	Duration		Förändring	Nominellt belopp, kr
SGB 1058 2.5% 12 May 25	2014-02-03	1,0	1,0		0	83 126 000 000
SGB 1059 1.0% 12 Nov 26	2015-05-22	2,5	2,5		0	83 914 000 000
SGB 1060 0.75% 12 May 28	2017-01-27	4,0	3,9		0	75 013 000 000
SGB 1061 0.75% 12 Nov 29	2018-06-01	5,5	5,4		2 500 000 000	70 839 000 000
SGB 1062 0.125% 12 May 31	2020-03-27	7,0	7,0		1 000 000 000	57 140 000 000
SGB 1056 2.25% 1 Jun 32	2012-03-20	8,1	7,3		0	46 669 000 000
SGB 1065 1,75% 11 Nov 33	2022-05-06	9,5	8,8		3 500 000 000	58 122 000 000
SGB 1066 2.25% 11 May 35	2024-02-02	11,0	9,6		0	13 650 000 000
SGB 1053 3.5% 30 Mar 39	2009-03-30	14,9	12,0		0	43 105 450 000
SGB 1063 0.5% 24 Nov 45	2020-11-24	21,6	20,1		0	17 972 000 000
SGB 1064 1,375% 23 Jun 71	2021-06-23	47,2	30,7		0	10 000 000 000
		7,1	6,1		7 000 000 000	559 550 450 000

Reala statsobligationer

Obligation	Utgivningsdag	Löptid	Duration	Inflationskompensation	Inkl. inflationskomp.	Förändring	Nominellt belopp, kr
SGB IL 3109 1.0% 1 Jun 25	2014-02-11	1,1	1,1	10 476 001 485	43 526 001 485	0	33 050 000 000
SGB IL 3112 0.125% 1 Jun 26	2016-02-15	2,1	2,1	10 796 070 693	44 654 070 693	0	33 858 000 000
SGB IL 3113 0.125% 1 Dec 27	2017-02-06	3,6	3,6	8 788 985 937	38 004 985 937	0	29 216 000 000
SGB IL 3103 3.5% 1 Dec 28	1998-06-26	4,6	4,3	688 263	1 688 263	0	1 000 000
SGB IL 3104 3.5% 1 Dec 28	1999-04-22	4,6	4,3	17 221 033 029	45 217 323 029	0	27 996 290 000
SGB IL 3114 0.125% 1 Jun 30	2020-02-10	6,1	6,1	5 108 583 363	27 299 583 363	0	22 191 000 000
SGB IL 3111 0.125% 1 Jun 32	2015-04-30	8,1	8,0	8 556 327 117	34 359 827 117	250 000 000	25 803 500 000
SGB IL 3115 0.125% 1 Jun 39	2021-09-06	15,1	14,9	1 680 930 339	9 597 430 339	250 000 000	7 916 500 000
		4,5	4,3	62 628 620 228	242 660 910 228	500 000 000	180 032 290 000

Gröna obligationer

Obligation	Utgivningsdag	Löptid	Duration		Förändring	Nominellt belopp, kr
EUB G SEK 0.125% 9 Sep 30	2020-09-09	6,4	6,3		0	20 000 000 000
		6,4	6,3		0	20 000 000 000

Publika obligationer i utländsk valuta

Obligation	Utgivningsdag	Löptid	Duration	Utländsk valuta	Aktuell valutakurs	Förändring	Nominellt belopp, kr
EUB USD 4.375% 30 Jan 26	2024-01-30	1,8	1,7	2 000 000 000	21 962 500 000	0	20 902 400 000
ESB EUR 9.405% 28 Dec 26	1996-04-09	2,7	2,4	33 205 918	389 930 439	0	295 090 240
		1,8	1,7		22 352 430 439	0	21 197 490 240

Privatplaceringar i utländsk valuta m.m.

Instrument	Löptid	Duration	Utländsk valuta	Aktuell valutakurs inkl. infl. kompensation	Förändring	Nominellt belopp, kr

Summa: Kapitalmarknad

7 500 000 000

780 780 230 240

PENNINGMARKNAD

Statsskuldväxlar

Statsskuldväxel	Utgivningsdag	Löptid	Duration	Förändring	Nominellt belopp, kr
STB 17 Apr 24	2024-01-12	-	-	-20 000 000 000	0
STB 15 May 24	2024-02-09	0,0	0,0	0	25 000 000 000
STB 19 Jun 24	2023-06-02	0,1	0,1	0	37 884 000 000
STB 17 Jul 24	2024-04-05	0,2	0,2	15 000 000 000	15 000 000 000
STB 18 Sep 24	2023-09-08	0,4	0,4	7 500 000 000	20 000 000 000
STB 18 Dec 24	2023-12-01	0,6	0,6	5 000 000 000	10 000 000 000
STB 19 Mar 25	2024-03-08	0,9	0,9	0	7 500 000 000
		0,3	0,3	7 500 000 000	115 384 000 000

Likviditetsförvaltningsinstrument

Instrument	Bruttoskuld, kr	Förändring	Nominellt belopp, kr
Bankkonton, utländsk valuta	13 983 945	12 045 291	12 243 077
Banklån mm	23 259 000 000	-4 312 000 000	23 259 000 000
Banklån, konton mm	23 272 983 945	-4 299 954 709	23 271 243 077
Commercial paper, utländsk valuta	50 986 308 900	10 283 354 520	50 986 308 900
Commercial paper, utländsk valuta	50 986 308 900	10 283 354 520	50 986 308 900
Repor, Reala statsobligationer	0	-2 027 696 678	-3 954 699 363
Repor, Statsobligationer	5 691 662 502	798 706 433	5 691 662 502
Repor, Statsskuldväxlar	0	466 613 392	0
Repor, svenska statspapper	5 691 662 502	-762 376 853	1 736 963 139
	79 950 955 347	5 221 022 958	75 994 515 116

Säkerheter

Instrument	Bruttoskuld, kr	Förändring	Nominellt belopp, kr
Credit Support Annex till ISDA, SEK	0	-740 900 000	-747 500 000
Credit Support Annex till ISDA, utländsk valuta	1 010 350 485	-201 964 931	320 343 576
Marginalsäkerheter, Futures	0	53 313	-87 308 050
Säkerheter under central motpartsclearing	32 770	-66 164 525	-1 041 089 455
	1 010 383 255	-1 008 976 143	-1 555 553 929

Summa: Penningmarknad

11 712 046 815 189 822 961 187

ALLA MARKNADER INKL. FÖRVALTNINGSTILLGÅNGAR

Förändring Nominellt belopp

Summa nominella belopp. Under A på sidan 1.

19 211 668 587 970 601 171 163

APPENDIX

Olika skuldslag, inklusive vidareutlåning och förvaltningstillgångar

Skuldslag	Nominellt belopp	Aktuell valutakurs och uppräkningsbelopp	Löptid	Duration	Andel
Nominell kronskuld	724 502 331 618	724 502 331 618	5,76	4,77	70,2
Real kronskuld	180 032 290 000	242 660 910 228	4,46	4,28	23,5
Valutaskuld	63 104 285 450	65 205 688 042	0,55	0,16	6,3
	967 638 907 068	1 032 368 929 888	5,13	4,35	100,0

Nominell kronskuld, inklusive förvaltningstillgångar

Instrument	Nominellt belopp, kr
Statsobligationer	559 550 450 000
Statsskuldväxlar	115 384 000 000
Likviditetsförvaltning	24 995 963 139
Gröna obligationer	20 000 000 000
Valutaterminer, SEK	6 360 507 934
Säkerheter	-1 788 589 455
	724 502 331 618

Real kronskuld

Instrument	Nominellt belopp, kr	Inflationskompensation, kr	Real kronskuld, kr
Reala statsobligationer	180 032 290 000	62 628 620 228	242 660 910 228
	180 032 290 000	62 628 620 228	242 660 910 228

Valutaskuld, inkl. vidareutlåning och penningmarknadstillgångar

Instrument	Nominellt belopp, kr	Valutakurseffekter, kr	Valutaskuld, kr
Likviditetsförvaltning	50 998 551 977	501 477 980	51 500 029 957
Publika obligationer, utländsk valuta	21 197 490 240	1 154 940 199	22 352 430 439
Säkerheter	233 035 525	-0	233 035 525
Övriga valutaskulder	-2 020 263	-557 789 462	-559 809 726
Vidareutlåning	-2 962 264 095	-0	-2 962 264 095
Valutaterminer, SEK	-6 360 507 934	1 002 773 875	-5 357 734 059
	63 104 285 450	2 101 402 592	65 205 688 042

Valutaskuld exklusive vidareutlåning 66 066 549 545 2 101 402 592 68 167 952 137

Swappar, nominellt belopp

Förfalloår	Ränteswappar i kronor, kr	Ränteswappar mellan kronor och utländska valutor, kr	Ränteswappar totalt, kr
2024	4 850 000 000	0	4 850 000 000
2025	11 650 000 000	0	11 650 000 000
2026	3 465 000 000	0	3 465 000 000
2027	1 400 000 000	0	1 400 000 000
2028	1 135 000 000	0	1 135 000 000
2029	1 350 000 000	0	1 350 000 000
2030	200 000 000	0	200 000 000
2032	1 850 000 000	0	1 850 000 000
2033	300 000 000	0	300 000 000
	26 200 000 000	0	26 200 000 000

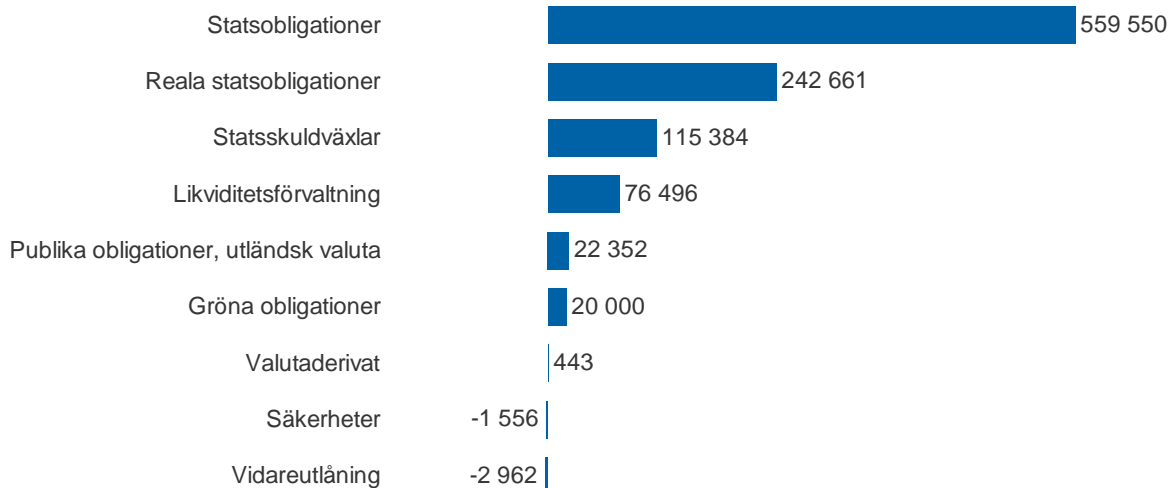
Skulder och tillgångar i likviditetsförvaltning och betalning av säkerheter

Instrument	Nominellt belopp	Bruttoskuld	Tillgångar	Aktuell valutakurs
Banklån, konton mm	23 271 243 077	23 272 983 945	-1 740 868	-1 740 868
Commercial paper, utländsk valuta	50 986 308 900	50 986 308 900	0	0
Credit Support Annex till ISDA	-427 156 424	1 010 350 485	-1 437 506 910	-1 437 506 910
Marginalsäkerheter, Futures	-87 308 050	0	-87 308 050	-87 308 050
Repor, svenska statspapper	1 736 963 139	5 691 662 502	-3 954 699 363	-3 954 699 363
Säkerheter under central motpartsclearing	-1 041 089 455	32 770	-1 041 122 225	-1 041 122 225
	74 438 961 187	80 961 338 602	-6 522 377 415	-6 522 377 415

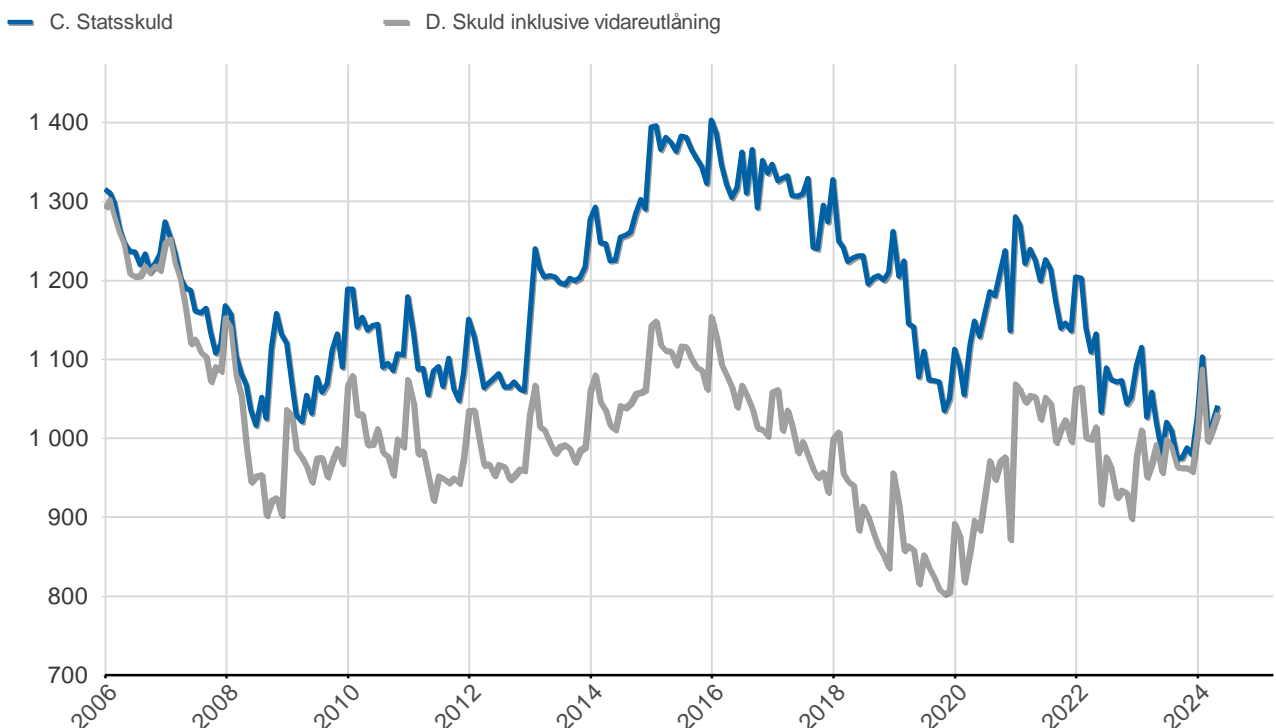
Översikt av statens skuld, mnkr

	A. Nominellt belopp	B. Aktuella valutakurser	Andel %	Löptid år	Duration år	C. Stats-skuld	D. Inkl. vidareutlåning	Andel %	D. Marknads-värde
Statsobligationer	559 550	559 550	54,0	7,1	6,1	559 550	559 550	54,2	530 826
Reala statsobligationer	180 032	242 661	23,4	4,5	4,3	242 661	242 661	23,5	241 075
Publika obligationer, utländsk valuta	21 197	22 352	2,2	1,8	1,7	22 352	22 352	2,2	22 427
Gröna obligationer	20 000	20 000	1,9	6,4	6,3	20 000	20 000	1,9	17 328
Kapitalmarknad	780 780	844 564	81,6	6,3	5,4	844 564	844 564	81,8	811 656
Statsskuldväxlar	115 384	115 384	11,1	0,3	0,3	115 384	115 384	11,2	114 307
Likviditetsförvaltning	75 995	76 496	7,4	0,0	0,0	80 452	76 496	7,4	76 449
Säkerheter	-1 556	-1 556	-0,2	0,0	0,0	1 010	-1 556	-0,2	-1 446
Penningmarknad	189 823	190 324	18,4	0,2	0,2	196 847	190 324	18,4	189 310
Räntederivat	0	0	0,0	-	-	0	0	0,0	697
Valutaderivat	-2	443	0,0	-	-	443	443	0,0	608
Derivatmarknad	-2	443	0,0	-	-	443	443	0,0	1 305
Vidareutlåning	0	0	0,0	-	-	0	-2 962	-0,3	-2 963
Vidareutlåning	0	0	0,0	-	-	0	-2 962	-0,3	-2 963
	970 601	1 035 331	100,0	5,1	4,4	1 041 854	1 032 369	100,0	999 309

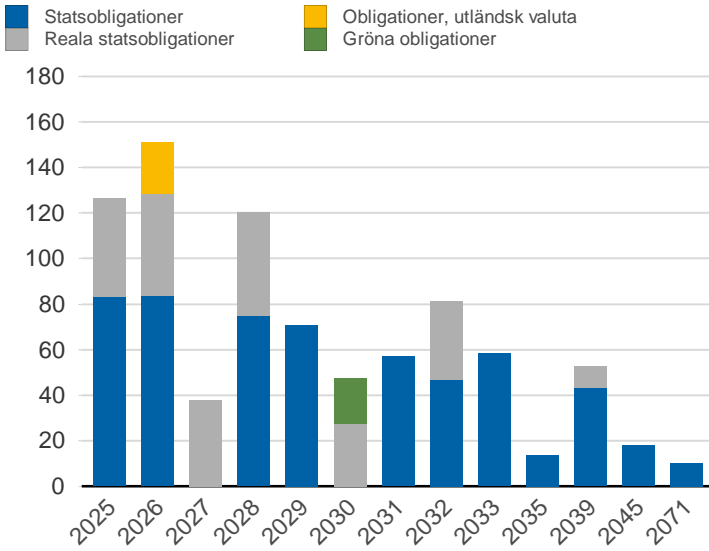
D. Statens skuld inkl. vidareutlåning och förvaltningstillgångar, mnkr



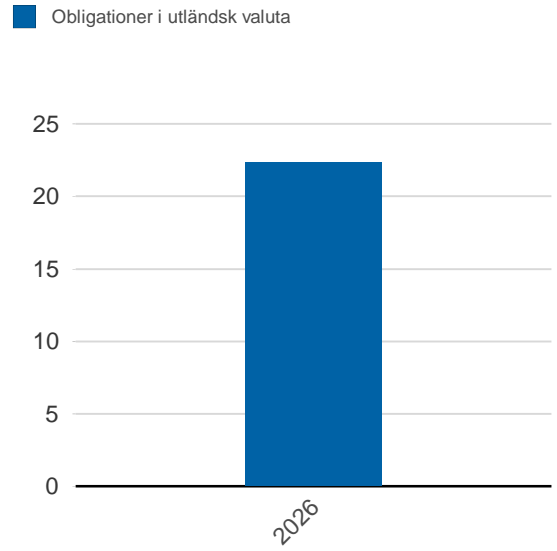
Statsskuld och Statens skuld inkl. vidareutlåning och förvaltningstillgångar, mdkr



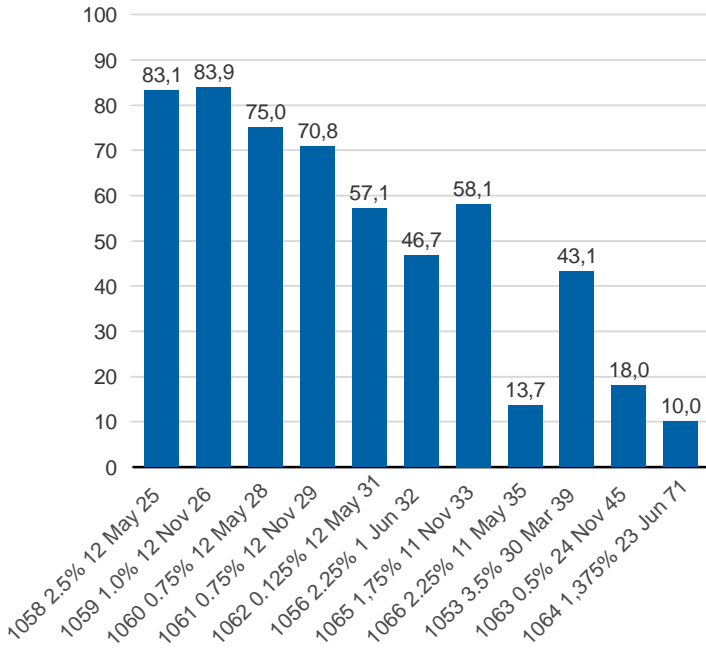
Kapitalmarknadsförfall, uppräknade belopp till aktuella valutakurser, mdkr



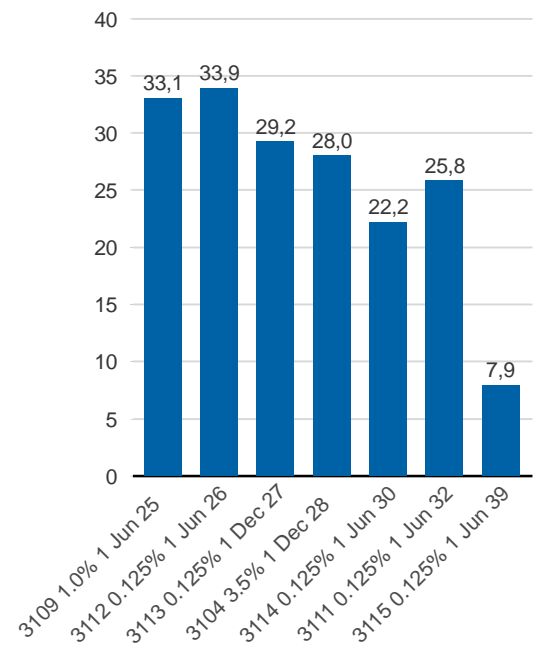
Valutaskuld på kapitalmarknaden inklusive swappar, aktuell valutakurs, mdkr



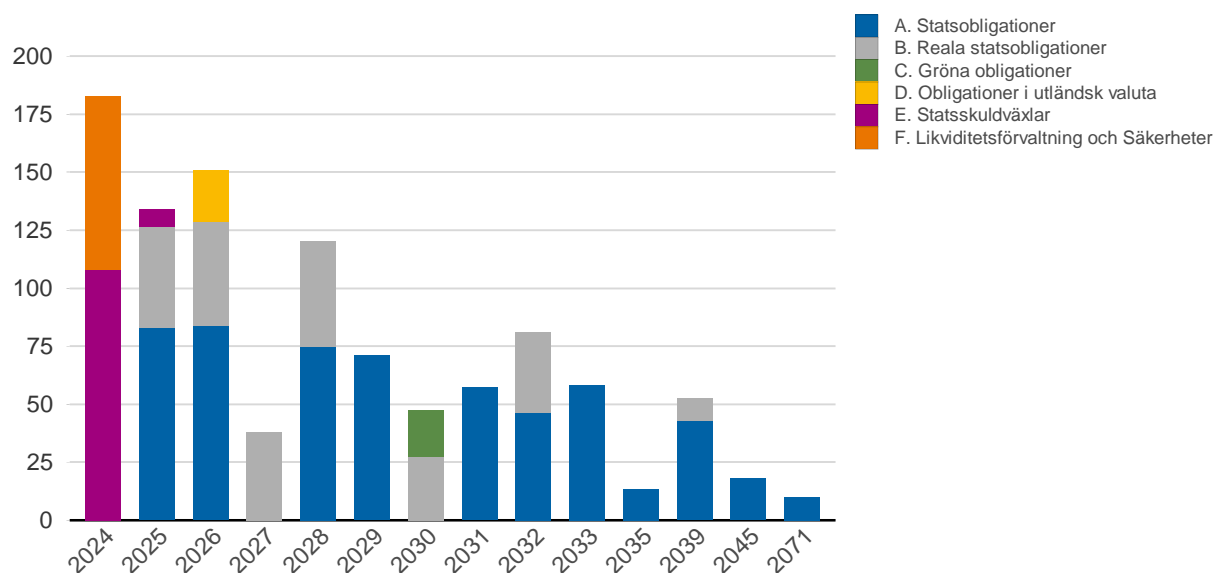
Statsobligationer, nominellt, mdkr



Reala statsobligationer, nominellt, mdkr

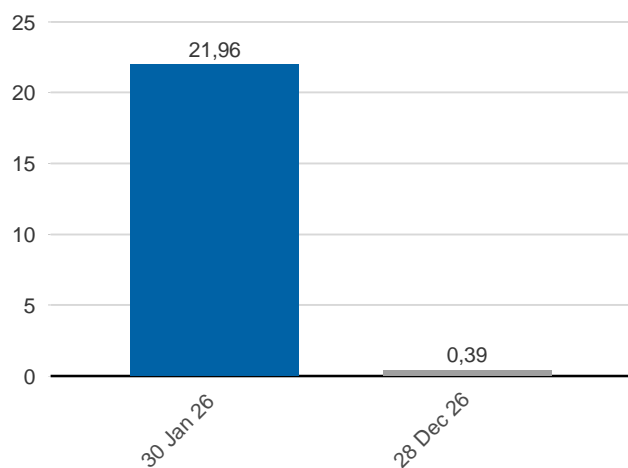


Förfalloprofil för hela skulden, aktuell valutakurs inkl. förvaltningstillgångar, mdkr



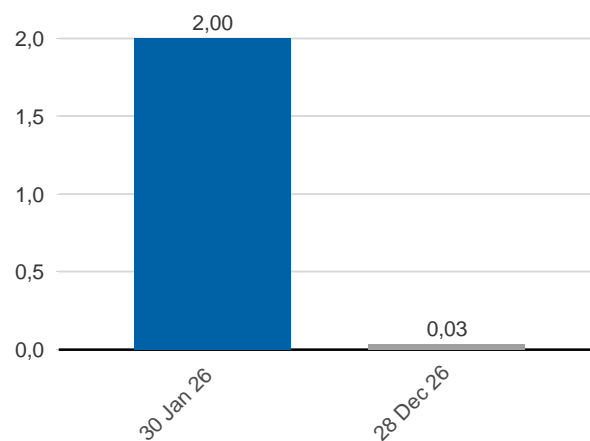
Publ. obligationer i euro och dollar, aktuell valutakurs, mdkr

EUR USD



Publ. obligationer i euro och dollar, md i resp. valuta

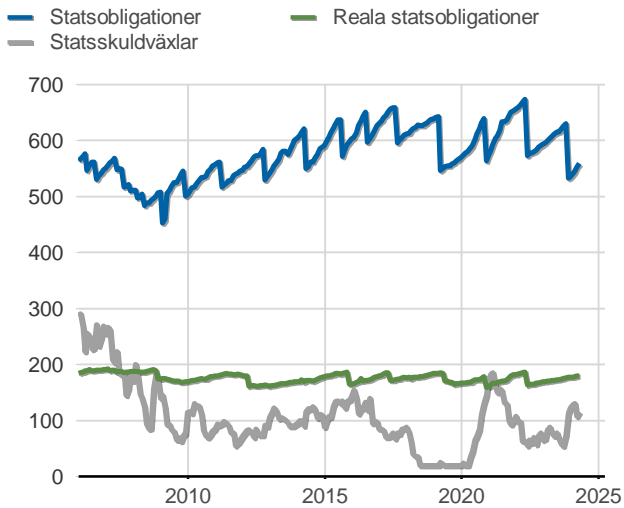
EUR USD



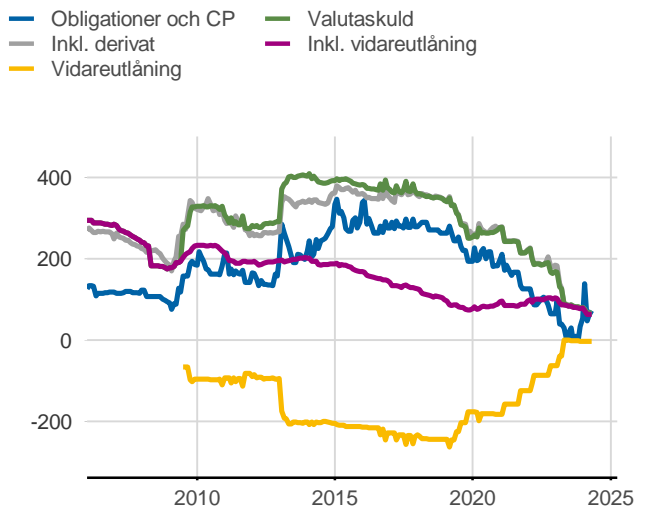
Vidareutlåning

Mottagare	EUR	SDR	USD	Nominellt belopp	Aktuell valutakurs
Vidareutlåning till Riksbanken, IMF	0	204 682 000	0	2 962 264 095	2 962 264 095
	0	204 682 000	0	2 962 264 095	2 962 264 095

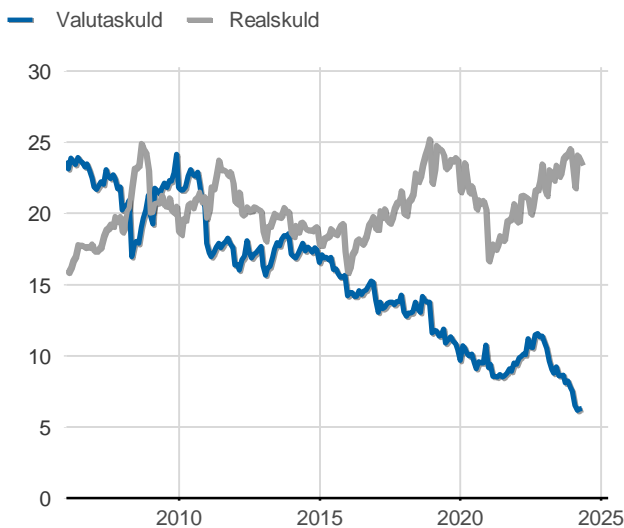
Statsobligationer, rea statsobligationer och statsskuldväxlar, nominella belopp, mdkr



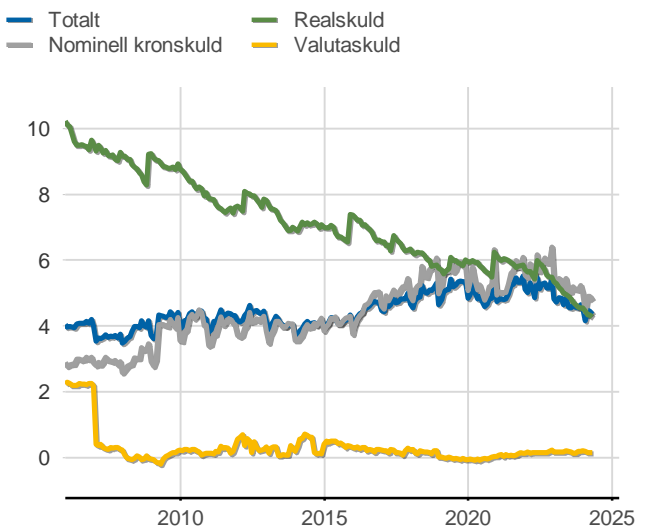
Valutaskuld inkl. vidareutlåning uppdelat på instrument, nominella belopp, mdkr



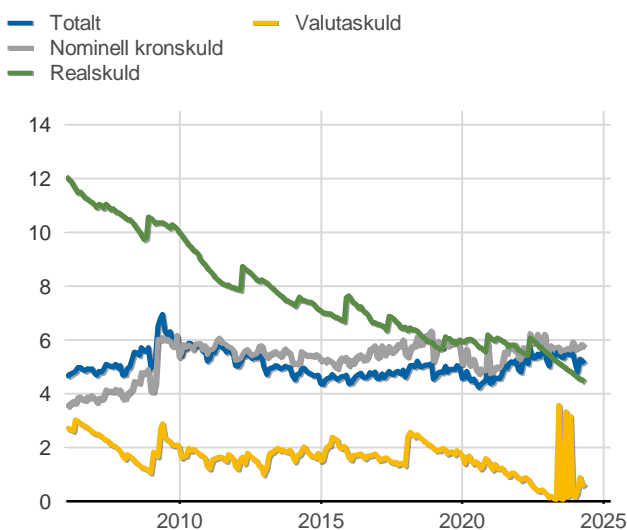
Skuldandelar, inklusive vidareutlåning, procent



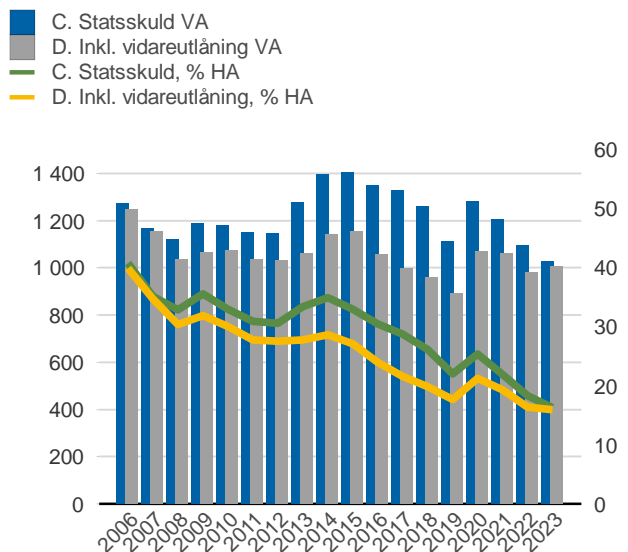
Duration för den totala skulden och respektive skuldslag, inkl. vidareutlåning, år



Återstående löptid till förfall, exklusive vidareutlåning, år



Statsskuld resp. Statens skuld inkl. vidareutlåning, mdkr och procent av BNP



Anm: Återstående löptid för valutaskulden avser endast obligationer och commercial paper.

Finansiering av statens skuld, inklusive och exklusive finansiering av vidareutlåning, nominellt belopp, kr

Valuta	Instrument	Nominellt belopp	Procent	Exklusive vidareutlåning	Procent	Vidareutlåning
Kronor	Statsobligationer	559 550 450 000	57,6	559 550 450 000	57,8	0
	Reala statsobligationer	180 031 290 000	18,5	180 031 290 000	18,6	0
	Statsskuldväxlar	115 384 000 000	11,9	115 384 000 000	11,9	0
	Likviditetsförvaltning	24 995 963 139	2,6	24 995 963 139	2,6	0
	Gröna obligationer	20 000 000 000	2,1	20 000 000 000	2,1	0
	Övriga kapitalmarknadsskulder	1 000 000	0,0	1 000 000	0,0	0
	Säkerheter	-1 788 589 455	-0,2	-1 788 589 455	-0,2	0
		898 174 113 684	92,5	898 174 113 684	92,8	0
Utländsk valuta	Likviditetsförvaltning	50 998 551 977	5,3	50 998 551 977	5,3	0
	Obligationer i utländsk valuta	21 197 490 240	2,2	21 197 490 240	2,2	0
	Säkerheter	233 035 525	0,0	233 035 525	0,0	0
	Vidareutlåning	0	0,0	-2 962 264 095	-0,3	2 962 264 095
			72 429 077 742	7,5	69 466 813 647	7,2
		970 603 191 427	100,0	967 640 927 332	100,0	2 962 264 095

Statsobligationer, reala statsobligationer, obligationer i utländsk valuta och statsskuldväxlar

Instrument	Obligationer	Serie	Valuta	ISIN-nummer	ISIN US 144A	Kupong-ränta	Utgivningsdag	Förfallodag	Ursprunglig löptid	Volym resp. valuta	
Statsobligationer	SGB 1058 2.5% 12 May 25	1058	SEK	SE0005676608	-	2,5	2014-02-03	2025-05-12	11,3	83 126 000 000	
	SGB 1059 1.0% 12 Nov 26	1059	SEK	SE0007125927	-	1	2015-05-22	2026-11-12	11,5	83 914 000 000	
	SGB 1060 0.75% 12 May 28	1060	SEK	SE0009496367	-	0,75	2017-01-27	2028-05-12	11,3	75 013 000 000	
	SGB 1061 0.75% 12 Nov 29	1061	SEK	SE0011281922	-	0,75	2018-06-01	2029-11-12	11,5	70 839 000 000	
	SGB 1062 0.125% 12 May 31	1062	SEK	SE0013935319	-	0,125	2020-03-27	2031-05-12	11,1	57 140 000 000	
	SGB 1056 2.25% 1 Jun 32	1056	SEK	SE0004517290	-	2,25	2012-03-20	2032-06-01	20,2	46 669 000 000	
	SGB 1065 1,75% 11 Nov 33	1065	SEK	SE0017830730	-	1,75	2022-05-06	2033-11-11	11,5	58 122 000 000	
	SGB 1066 2.25% 11 May 35	1066	SEK	SE0021308541	-	2,25	2024-02-02	2035-05-11	11,3	13 650 000 000	
	SGB 1053 3.5% 30 Mar 39	1053	SEK	SE0002829192	-	3,5	2009-03-30	2039-03-30	30,0	43 105 450 000	
	SGB 1063 0.5% 24 Nov 45	1063	SEK	SE0015193313	-	0,5	2020-11-24	2045-11-24	25,0	17 972 000 000	
	SGB 1064 1,375% 23 Jun 71	1064	SEK	SE0016102115	-	1,375	2021-06-23	2071-06-23	50,0	10 000 000 000	
	Reala statsobligationer	SGB IL 3109 1.0% 1 Jun 25	3109	SEK	SE0005703550	-	1	2014-02-11	2025-06-01	11,3	33 050 000 000
		SGB IL 3112 0.125% 1 Jun 26	3112	SEK	SE0008014062	-	0,125	2016-02-15	2026-06-01	10,3	33 858 000 000
		SGB IL 3113 0.125% 1 Dec 27	3113	SEK	SE0009548704	-	0,125	2017-02-06	2027-12-01	10,8	29 216 000 000
		SGB IL 3103 3.5% 1 Dec 28	3103	SEK	SE0000479453	-	3,5	1998-06-26	2028-12-01	30,5	1 000 000
		SGB IL 3104 3.5% 1 Dec 28	3104	SEK	SE0000556599	-	3,5	1999-04-22	2028-12-01	29,6	27 996 290 000
SGB IL 3114 0.125% 1 Jun 30		3114	SEK	SE0013748258	-	0,125	2020-02-10	2030-06-01	10,3	22 191 000 000	
SGB IL 3111 0.125% 1 Jun 32		3111	SEK	SE0007045745	-	0,125	2015-04-30	2032-06-01	17,1	25 803 500 000	
SGB IL 3115 0.125% 1 Jun 39		3115	SEK	SE0016786560	-	0,125	2021-09-06	2039-06-01	17,7	7 916 500 000	
Publika obligationer, utländsk valuta	EUB USD 4.375% 30 Jan 26		USD	XS2756364795	US87020D2C78	4,375	2024-01-30	2026-01-30	2,0	2 000 000 000	
	ESB EUR 9.405% 28 Dec 26		EUR	ES0273315038		9,405	1996-04-09	2026-12-28	30,7	33 205 918	
Statsskuldväxlar	STB 15 May 24		SEK	SE0021514353		-	ZC	2024-02-09	2024-05-15	0,3	25 000 000 000
	STB 19 Jun 24		SEK	SE0020355600		-	ZC	2023-06-02	2024-06-19	1,0	37 884 000 000
	STB 17 July 24		SEK	SE0021922614		-	ZC	2024-04-05	2024-07-17	0,3	15 000 000 000
	STB 18 Sep 24		SEK	SE0020847325		-	ZC	2023-09-08	2024-09-18	1,0	20 000 000 000
	STB 18 Dec 24		SEK	SE0021148723		-	ZC	2023-12-01	2024-12-18	1,0	10 000 000 000
	STB 19 Mar 25		SEK	SE0021628484		-	ZC	2024-03-08	2025-03-19	1,0	7 500 000 000
	Gröna obligationer	EUB G SEK 0.125% 9 Sep 30		SEK	XS2226974504	XS2226974413	0,125	2020-09-09	2030-09-09	10,0	20 000 000 000

SKULDANDELAR OCH LÖPTIDER SOM DE MÄTS I STYRNINGEN AV FÖRVALTNINGEN

Regeringen beslutar om riktvärden för statsskuldens löptid och fördelningen mellan skuldslagen Nominell kronskuld, Real kronskuld och Valutaskuld.

Det skuldmått som används vid riskstyrningen är statens uppräknade skuldbelopp till aktuell valutakurs inklusive fordringar i vidareutlåning och förvaltningstillgångar. Positioner som tas i derivat för att aktivt ändra exponeringen i skulden ingår inte i beräkningarna. Derivattransaktioner som påverkar fördelningen mellan skuldslagen ingår däremot.

Löptiden mäts med duration (Macaulay). Tabellen visar det skuldmått som används i riskstyrningen som ett månadsgenomsnitt.

Andelar och löptid (duration) i Riksgäldens riskstyrning

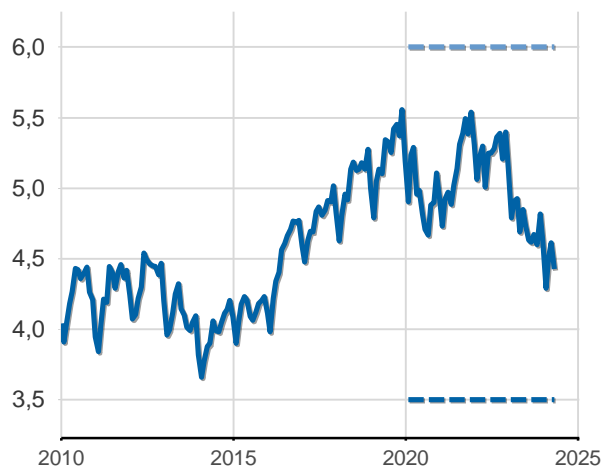
	Skuldmått riskstyrning	Andelar månadsgenomsnitt	Duration månadsgenomsnitt
Nominell kronskuld	697 702 627 507	68,8	4,94
Real kronskuld	242 027 381 203	23,9	4,30
Valutaskuld	74 069 736 431	7,3	0,19
	1 013 799 745 141	100,0	4,43

Löptid (duration), år, månadsgenomsnitt

Riktvärdet för löptiden (duration) är fr.o.m. 2020: Statsskuld, inom intervallet: 3,5-6 år

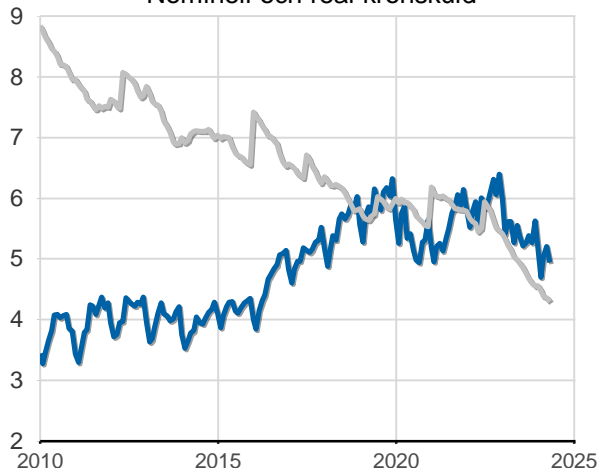
— Statsskuld, år
— Övre riktvärdet, år
— Undre riktvärdet, år

Statsskuld



— Nominell kronskuld, år
— Realskuld, år

Nominell och real kronskuld



Skuldandelar, %, månadsgenomsnitt

Riktvärdena för skuldandelarna är fr.o.m. 2023:

Real kronskuld: 20 %

Valutaexponering: Statsskuldens strategiska exponering i utländsk valuta ska avvecklas successivt och anta riktvärdet noll från och med 2027

— Riktvärde för realskuden, %
— Realskuld, %

Andel realskuld



— Valutaskuld till aktuell valutakurs, mdkr

Valutaskuld

