

Sveriges statsskuld

31 oktober 2023

STATSSKULD

	Förändring från föregående månad	Utestående belopp, kr
A. Nominellt belopp, inkl. förvaltningstillgångar	-2 546 821 874	907 185 505 384
Upplupen inflationskompensation (uppräkningsbelopp)	427 074 519	57 121 881 530
Valutakurseffekter	1 988 610 728	289 154 485
B. Nominellt uppräknat belopp till aktuell valutakurs inkl. förvaltningstillgångar	-131 136 626	964 596 541 399
Förvaltningstillgångar, aktuell valutakurs	12 966 383 016	23 195 433 228
Officiellt mått på statens bruttoskuld:		
C. STATSSKULD	12 835 246 390	987 791 974 627

STATENS SKULD INKL. VIDAREUTLÅNING OCH FÖRVALTNINGSTILLGÅNGAR

	Förändring från föregående månad	Utestående belopp, kr
Vidareutlåning	-55 511 102	-2 108 055 594
Förvaltningstillgångar	-12 966 383 016	-23 195 433 228
D. Statens skuld inklusive vidareutlåning och förvaltningstillgångar	-186 647 728	962 488 485 806

Statsskulden beräknas som värdet av utestående skuldinstrument, i huvudsak obligationer och statsskuldväxlar, vid rapporteringstidpunkten beräknat enligt fastlagda principer; se nedan. Inom ramen för skuldförvaltningen finns också vissa tillgångar. Det är medel som tillfälligt placeras på penningmarknaden till dess de används för att betala utgifter i statsbudgeten eller förfallande lån. Tillgångarna innebär att den reella skulden är mindre än summan av utestående skuldinstrument. I denna rapport presenteras både skulder och tillgångar eftersom vår ambition är att uppnå en rättvisande och transparent redovisning av statens skuldsättning.

Nominellt belopp (under A ovan) avser summan av de belopp som Riksgälden åtar sig att betala när ett skuldinstrument förfaller respektive erhåller vid förfall om det är frågan om en tillgång. Beloppet redovisas i kronor till valutakursen vid upplåningstillfället. Nästa steg i beräkningen av statsskulden (under B ovan) är att redovisa de nominella beloppen till aktuell valutakurs och lägga till upplupen inflationskompensation avseende utestående reala statsobligationer (Uppräknat belopp). Dessa mått visar statens skuld när hänsyn tas till de tillgångar som hanteras inom skuldförvaltningen.

Det officiella måttet på statsskulden (under C ovan) är definierat utifrån principer fastlagda på EU-nivå. Det redovisar statens bruttoskuld, utan hänsyn till tillgångar. För att ta fram det måttet adderas finansiella förvaltningstillgångar till måttet B.

Riksgälden redovisar även "Statens skulder inklusive vidareutlåning och förvaltningstillgångar" (under D ovan). Här inkluderas inte bara förvaltningstillgångar utan även vissa andra finansiella tillgångar, nämligen vidareutlåning till Riksbanken och utländska stater. Detta mått används i styrningen av statsskulden enligt riktlinjer som beslutas av regeringen och i vår interna riskhantering. Vidareutlåning utgör en fordran för staten, men är inte på samma sätt som tillgångar i penningmarknaden tillgänglig för betalning av statens utgifter.

Skulder redovisas med positivt tecken samt tillgångar med negativt. Förändring avser förändring av det nominella beloppet från föregående månad. Redovisningen är baserad på affärsdag. Notera dock att utgivnings- och förfallodag avser likviddag.

KAPITALMARKNAD

Statsobligationer

Obligation	Utgivningsdag	Löptid	Duration		Förändring	Nominellt belopp, kr
SGB 1057 1.5% 13 Nov 23	2012-10-22	0,0	0,0		0	103 135 000 000
SGB 1058 2.5% 12 May 25	2014-02-03	1,5	1,5		0	81 626 000 000
SGB 1059 1.0% 12 Nov 26	2015-05-22	3,0	3,0		0	83 914 000 000
SGB 1060 0.75% 12 May 28	2017-01-27	4,5	4,4		2 000 000 000	75 013 000 000
SGB 1061 0.75% 12 Nov 29	2018-06-01	6,0	5,9		0	68 339 000 000
SGB 1062 0.125% 12 May 31	2020-03-27	7,5	7,5		0	55 140 000 000
SGB 1056 2.25% 1 Jun 32	2012-03-20	8,6	7,8		0	50 564 000 000
SGB 1065 1,75% 11 Nov 33	2022-05-06	10,0	9,1		2 500 000 000	41 750 000 000
SGB 1053 3.5% 30 Mar 39	2009-03-30	15,4	12,0		0	43 213 450 000
SGB 1063 0.5% 24 Nov 45	2020-11-24	22,1	20,3		500 000 000	17 972 000 000
SGB 1064 1,375% 23 Jun 71	2021-06-23	47,7	29,6		0	10 000 000 000
		6,3	5,1		5 000 000 000	630 666 450 000

Reala statsobligationer

Obligation	Utgivningsdag	Löptid	Duration	Inflationskompensation	Inkl. inflationskomp.	Förändring	Nominellt belopp, kr
SGB IL 3109 1.0% 1 Jun 25	2014-02-11	1,6	1,6	10 501 602 699	46 429 602 699	0	35 928 000 000
SGB IL 3112 0.125% 1 Jun 26	2016-02-15	2,6	2,6	9 738 694 018	42 846 694 018	0	33 108 000 000
SGB IL 3113 0.125% 1 Dec 27	2017-02-06	4,1	4,1	7 247 461 687	33 463 461 687	0	26 216 000 000
SGB IL 3103 3.5% 1 Dec 28	1998-06-26	5,1	4,6	656 627	1 656 627	0	1 000 000
SGB IL 3104 3.5% 1 Dec 28	1999-04-22	5,1	4,6	16 373 713 620	44 370 003 620	0	27 996 290 000
SGB IL 3114 0.125% 1 Jun 30	2020-02-10	6,6	6,6	4 389 864 290	25 580 864 290	500 000 000	21 191 000 000
SGB IL 3111 0.125% 1 Jun 32	2015-04-30	8,6	8,5	7 605 821 333	32 409 321 333	250 000 000	24 803 500 000
SGB IL 3115 0.125% 1 Jun 39	2021-09-06	15,6	15,4	1 264 067 256	7 930 567 256	250 000 000	6 666 500 000
		4,8	4,6	57 121 881 530	233 032 171 530	1 000 000 000	175 910 290 000

Gröna obligationer

Obligation	Utgivningsdag	Löptid	Duration		Förändring	Nominellt belopp, kr
EUB G SEK 0.125% 9 Sep 30	2020-09-09	6,9	6,8		0	20 000 000 000
		6,9	6,8		0	20 000 000 000

Publika obligationer i utländsk valuta

Obligation	Utgivningsdag	Löptid	Duration	Utländsk valuta	Aktuell valutakurs	Förändring	Nominellt belopp, kr
ESB EUR 9.405% 28 Dec 26	1996-04-09	3,2	2,7	33 205 918	392 228 960	0	295 090 240
		3,2	2,7		392 228 960	0	295 090 240

Privatplaceringar i utländsk valuta m.m.

Instrument	Löptid	Duration	Utländsk valuta	Aktuell valutakurs inkl. infl. kompensation	Förändring	Nominellt belopp, kr

Summa: Kapitalmarknad

6 000 000 000

826 871 830 240

PENNINGMARKNAD

Statsskuldväxlar

Statsskuldväxel	Utgivningsdag	Löptid	Duration	Förändring	Nominellt belopp, kr
STB 18 Oct 23	2023-07-07	-	-	-7 500 000 000	0
STB 15 Nov 23	2023-08-11	0,0	0,0	0	12 500 000 000
STB 20 Dec 23	2023-03-24	0,1	0,1	0	9 840 000 000
STB 17 Jan 24	2023-10-06	0,2	0,2	25 000 000 000	25 000 000 000
STB 20 Mar 24	2023-03-10	0,4	0,4	0	10 000 000 000
STB 19 Jun 24	2023-06-02	0,6	0,6	0	7 884 000 000
STB 18 Sep 24	2023-09-08	0,9	0,9	0	7 500 000 000
		0,3	0,3	17 500 000 000	72 724 000 000

Likviditetsförvaltningsinstrument

Instrument	Bruttoskuld, kr	Förändring	Nominellt belopp, kr
Bankkonton, utländsk valuta	4 638 197	3 967 706	-2 689 539
Banklån mm	11 695 000 000	-8 014 000 000	11 695 000 000
Banklån, konton mm	11 699 638 197	-8 010 032 294	11 692 310 461
Commercial paper, utländsk valuta	0	-8 872 400 000	0
Commercial paper, utländsk valuta	0	-8 872 400 000	0
Repor, Reala statsobligationer	0	-1 003 652 827	-2 326 537 054
Repor, Statsobligationer	18 956 482 918	10 979 871 512	18 956 482 918
Repor, Statsskuldväxlar	0	-2 707 201 466	-3 463 979 253
Repor, svenska statspapper	18 956 482 918	7 269 017 219	13 165 966 611
Riksbankscertifikat, innehav	0	-15 000 000 000	-15 000 000 000
Värdepappersinnehav	0	-15 000 000 000	-15 000 000 000
	30 656 121 115	-24 613 415 075	9 858 277 072

Säkerheter

Instrument	Bruttoskuld, kr	Förändring	Nominellt belopp, kr
Credit Support Annex till ISDA, SEK	0	-502 000 000	-533 400 000
Credit Support Annex till ISDA, utländsk valuta	128 987 257	-1 123 224 728	-83 747 221
Marginalsäkerheter, Futures	0	-2 056 040	-79 456 518
Säkerheter under central motpartsclearing	0	192 856 947	-1 571 998 188
	128 987 257	-1 434 423 822	-2 268 601 927

Summa: Penningmarknad

-8 547 838 897 80 313 675 145

ALLA MARKNADER INKL. FÖRVALTNINGSTILLGÅNGAR

Förändring Nominellt belopp

Summa nominella belopp. Under A på sidan 1.

-2 546 821 874 907 185 505 384

APPENDIX

Olika skuldslag, inklusive vidareutlåning och förvaltningstillgångar

Skuldslag	Nominellt belopp	Aktuell valutakurs och uppräkningsbelopp	Löptid	Duration	Andel
Nominell kronskuld	650 213 946 558	650 213 946 558	5,61	5,09	67,6
Real kronskuld	175 910 290 000	233 032 171 530	4,83	4,57	24,2
Valutaskuld	78 953 213 233	79 242 367 718	5,48	0,18	8,2
	905 077 449 791	962 488 485 806	5,46	4,54	100,0

Nominell kronskuld, inklusive förvaltningstillgångar

Instrument	Nominellt belopp, kr
Statsobligationer	630 666 450 000
Statsskuldväxlar	72 724 000 000
Gröna obligationer	20 000 000 000
Likviditetsförvaltning	9 860 966 611
Säkerheter	-2 105 398 188
Valutaterminer, SEK	-80 932 071 865
	650 213 946 558

Real kronskuld

Instrument	Nominellt belopp, kr	Inflationskompensation, kr	Real kronskuld, kr
Reala statsobligationer	175 910 290 000	57 121 881 530	233 032 171 530
	175 910 290 000	57 121 881 530	233 032 171 530

Valutaskuld, inkl. vidareutlåning och penningmarknadstillgångar

Instrument	Nominellt belopp, kr	Valutakurseffekter, kr	Valutaskuld, kr
Valutaterminer, SEK	80 932 071 865	546 863 191	81 478 935 057
Publika obligationer, utländsk valuta	295 090 240	97 138 720	392 228 960
Likviditetsförvaltning	-2 689 539	-0	-2 689 539
Säkerheter	-163 203 740	0	-163 203 740
Övriga valutaskulder	-0	-354 847 426	-354 847 426
Vidareutlåning	-2 108 055 594	0	-2 108 055 594
	78 953 213 233	289 154 485	79 242 367 718

Valutaskuld exklusive vidareutlåning 81 061 268 826 289 154 485 81 350 423 311

Swappar, nominellt belopp

Förfalloår	Ränteswappar i kronor, kr	Ränteswappar mellan kronor och utländska valutor, kr	Ränteswappar totalt, kr
2023	1 550 000 000	250 000 000	1 800 000 000
2024	9 550 000 000	2 500 000 000	12 050 000 000
2025	11 650 000 000	0	11 650 000 000
2026	3 465 000 000	0	3 465 000 000
2027	1 200 000 000	0	1 200 000 000
2028	700 000 000	0	700 000 000
2029	1 000 000 000	0	1 000 000 000
2030	200 000 000	0	200 000 000
2032	1 850 000 000	0	1 850 000 000
2033	100 000 000	0	100 000 000
	31 265 000 000	2 750 000 000	34 015 000 000

Skulder och tillgångar i likviditetsförvaltning och betalning av säkerheter

Instrument	Nominellt belopp	Bruttoskuld	Tillgångar	Aktuell valutakurs
Banklån, konton mm	11 692 310 461	11 699 638 197	-7 327 737	-7 327 737
Credit Support Annex till ISDA	-617 147 221	128 987 257	-746 134 478	-746 134 478
Marginalsäkerheter, Futures	-79 456 518	0	-79 456 518	-79 456 518
Repor, svenska statspapper	13 165 966 611	18 956 482 918	-5 790 516 307	-5 790 516 307
Säkerheter under central motpartsclearing	-1 571 998 188	0	-1 571 998 188	-1 571 998 188
Värdepappersinnehav	-15 000 000 000	0	-15 000 000 000	-15 000 000 000
	7 589 675 145	30 785 108 373	-23 195 433 228	-23 195 433 228

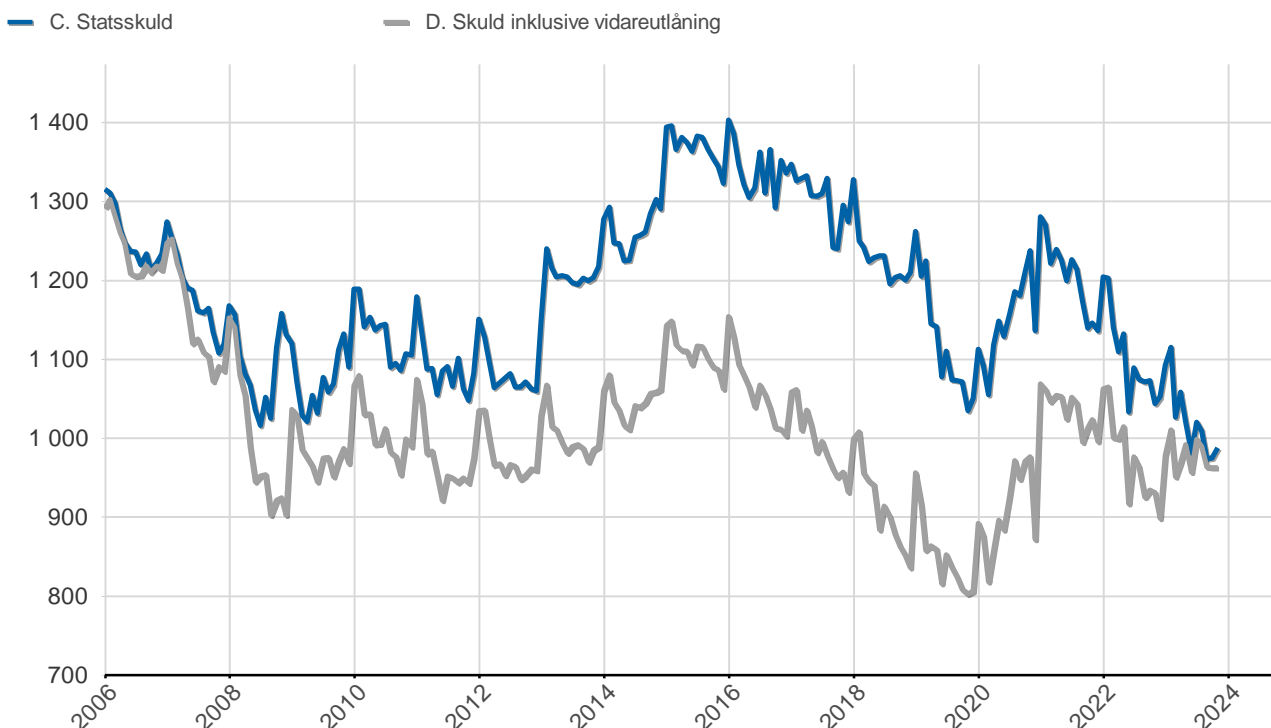
Översikt av statens skuld, mnkr

	A. Nominellt belopp	B. Aktuella valutakurser	Andel %	Löptid år	Duration år	C. Stats-skuld	D. Inkl. vidareutlåning	Andel %	D. Marknads-värde
Statsobligationer	630 666	630 666	65,4	6,3	5,1	630 666	630 666	65,5	589 336
Reala statsobligationer	175 910	233 032	24,2	4,8	4,6	233 032	233 032	24,2	230 328
Publika obligationer, utländsk valuta	295	392	0,0	3,2	2,7	392	392	0,0	497
Gröna obligationer	20 000	20 000	2,1	6,9	6,8	20 000	20 000	2,1	16 656
Kapitalmarknad	826 872	884 091	91,7	6,0	5,0	884 091	884 091	91,9	836 816
Statsskuldväxlar	72 724	72 724	7,5	0,3	0,3	72 724	72 724	7,6	71 838
Likviditetsförvaltning	9 858	9 858	1,0	-0,0	-0,0	30 656	9 858	1,0	9 869
Säkerheter	-2 269	-2 269	-0,2	0,0	0,0	129	-2 269	-0,2	-2 149
Penningmarknad	80 314	80 314	8,3	0,3	0,3	103 509	80 314	8,3	79 558
Räntederivat	0	0	0,0	-	-53,0	0	0	0,0	1 105
Valutaderivat	-0	192	0,0	-	0,1	192	192	0,0	272
Derivatmarknad	-0	192	0,0	-	-42,5	192	192	0,0	1 377
Vidareutlåning	0	0	0,0	-	-	0	-2 108	-0,2	-2 130
Vidareutlåning	0	0	0,0	-	-	0	-2 108	-0,2	-2 130
	907 186	964 597	100,0	5,5	4,5	987 792	962 488	100,0	915 621

D. Statens skuld inkl. vidareutlåning och förvaltningstillgångar, mnkr

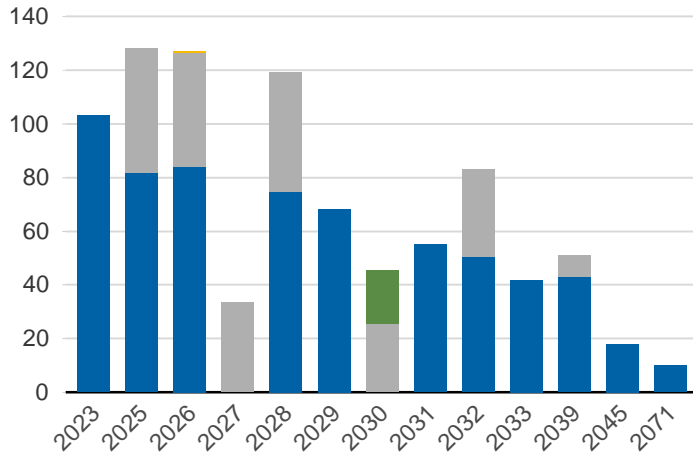
Statsobligationer	630 666
Reala statsobligationer	233 032
Statsskuldväxlar	72 724
Gröna obligationer	20 000
Likviditetsförvaltning	9 858
Publika obligationer, utländsk valuta	392
Valutaderivat	192
Vidareutlåning	-2 108
Säkerheter	-2 269

Statsskuld och Statens skuld inkl. vidareutlåning och förvaltningstillgångar, mdkr



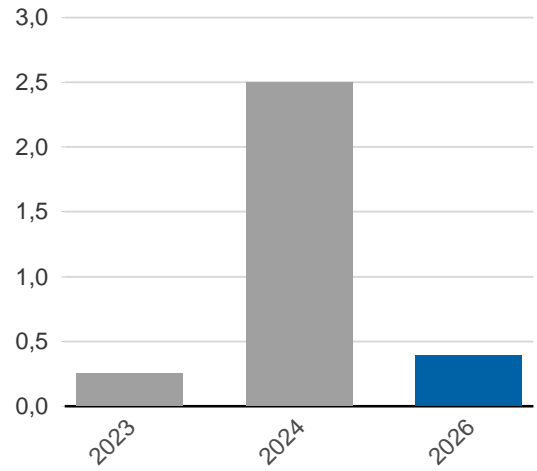
Kapitalmarknadsförfall, uppräknade belopp till aktuella valutakurser, mdkr

Statsobligationer
Reala statsobligationer
Obligationer, utländsk valuta
Gröna obligationer

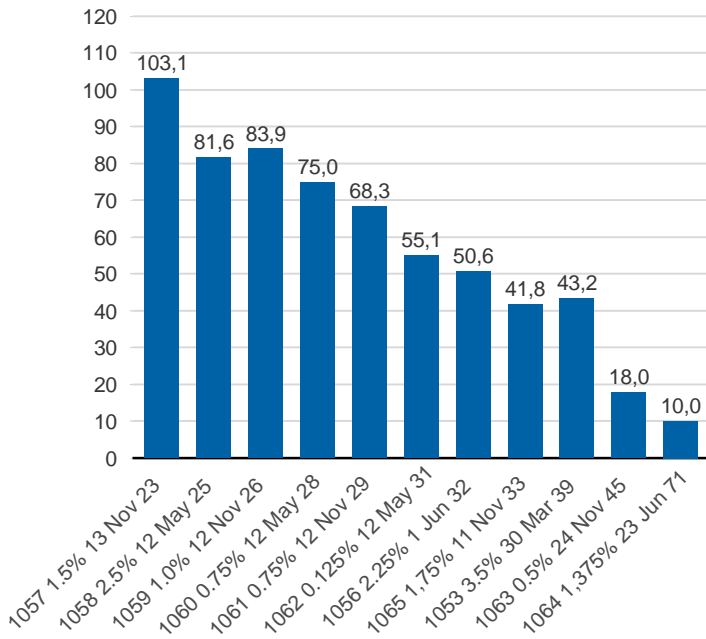


Valutaskuld på kapitalmarknaden inklusive swappar, aktuell valutakurs, mdkr

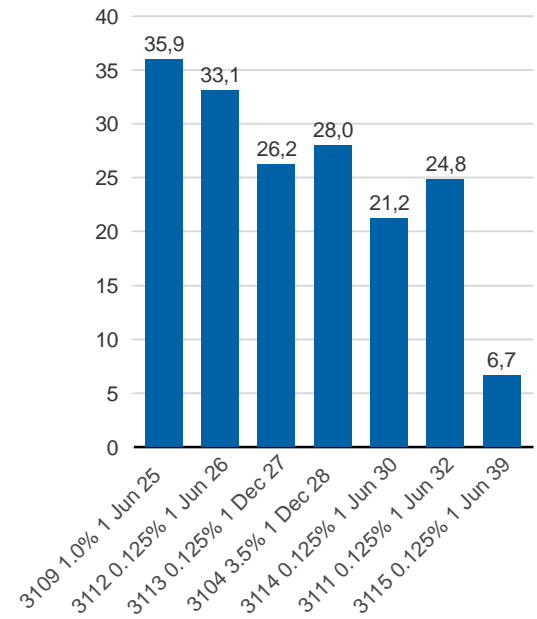
Ränteswappar mellan SEK och utländska valutor
Obligationer i utländsk valuta



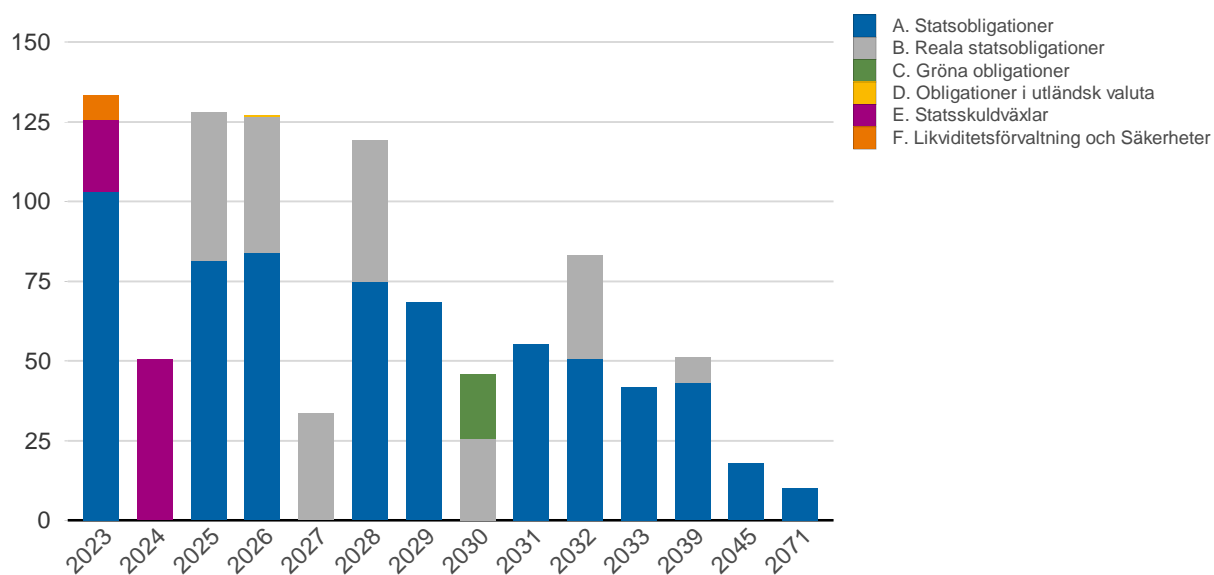
Statsobligationer, nominellt, mdkr



Reala statsobligationer, nominellt, mdkr



Förfalloprofil för hela skulden, aktuell valutakurs inkl. förvaltningstillgångar, mdkr



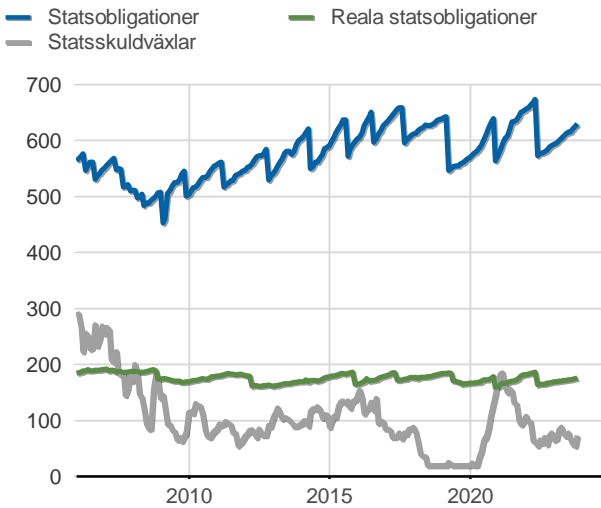
Publ. obligationer i euro och dollar, aktuell valutakurs, mdkr

Publ. obligationer i euro och dollar, md i resp. valuta

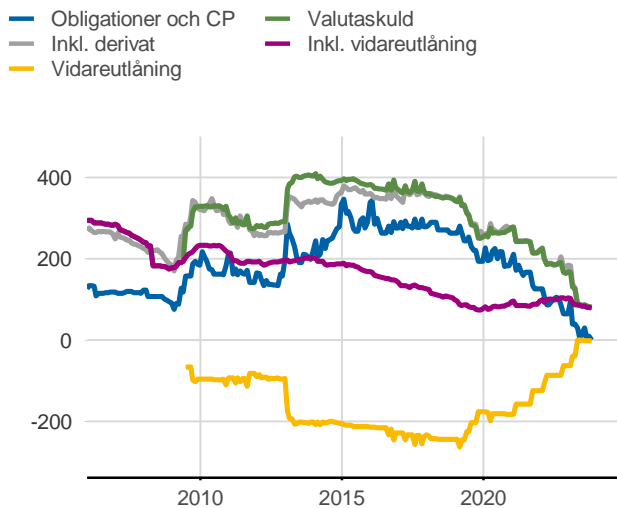
Vidareutlåning

Mottagare	EUR	SDR	USD	Nominellt belopp	Aktuell valutakurs
Vidareutlåning till Riksbanken, IMF	0	143 580 000	0	2 108 055 594	2 108 055 594
	0	143 580 000	0	2 108 055 594	2 108 055 594

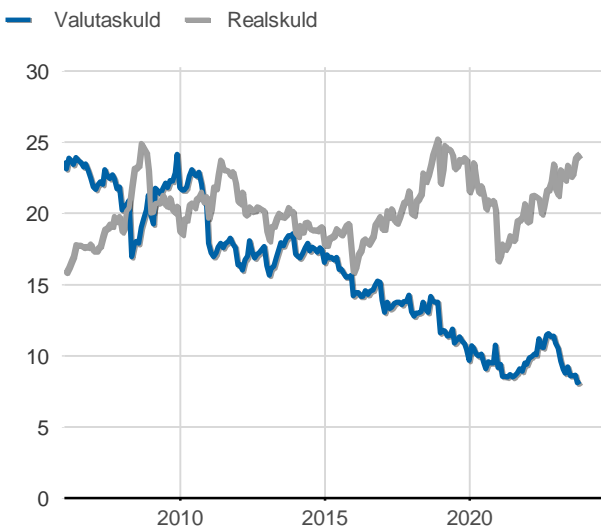
Statsobligationer, rea statsobligationer och statsskuldväxlar, nominella belopp, mdkr



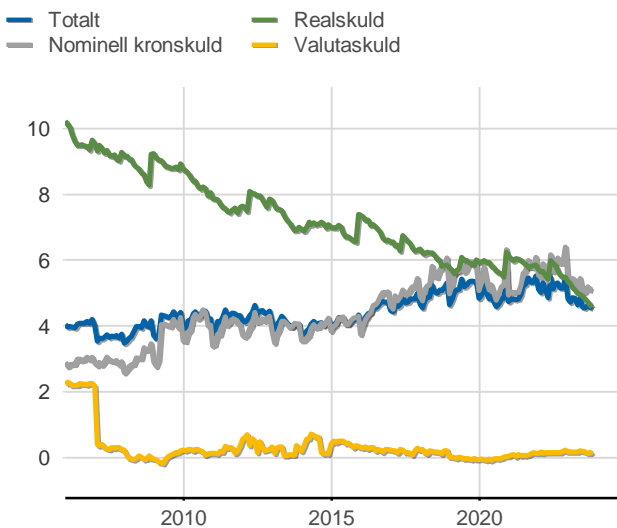
Valutaskuld inkl. vidareutlåning uppdelat på instrument, nominella belopp, mdkr



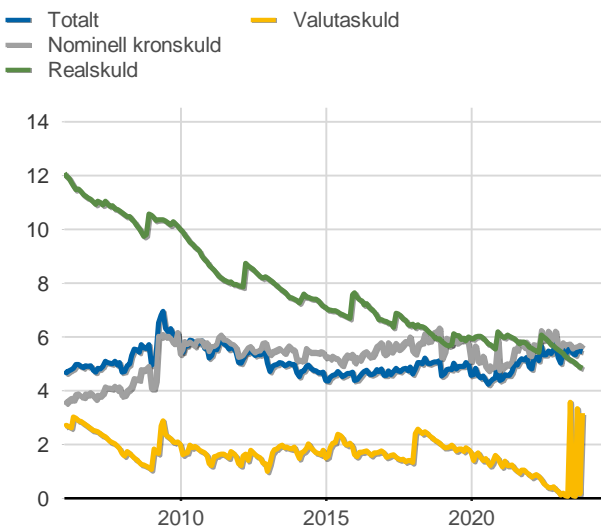
Skuldandelar, inklusive vidareutlåning, procent



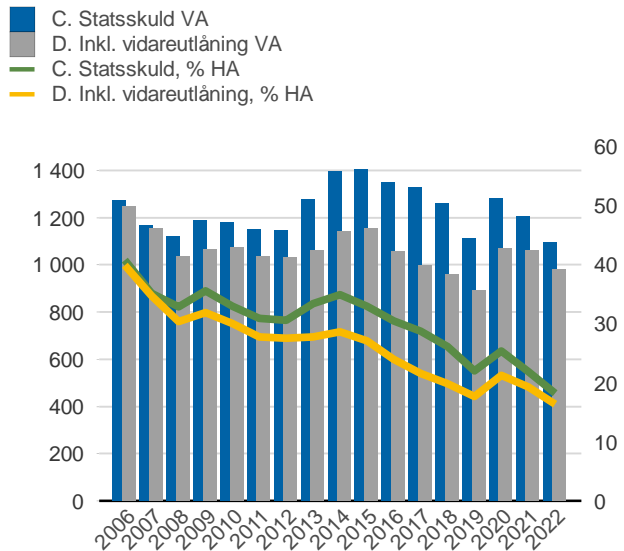
Duration för den totala skulden och respektive skuldslag, inkl. vidareutlåning, år



Återstående löptid till förfall, exklusive vidareutlåning, år



Statsskuld resp. Statens skuld inkl. vidareutlåning, mdkr och procent av BNP



Anm: Återstående löptid för valutaskulden avser endast obligationer och commercial paper.

Finansiering av statens skuld, inklusive och exklusive finansiering av vidareutlåning, nominellt belopp, kr

Valuta	Instrument	Nominellt belopp	Procent	Exklusive vidareutlåning	Procent	Vidareutlåning
Kronor	Statsobligationer	630 666 450 000	69,5	630 666 450 000	69,7	0
	Reala statsobligationer	175 909 290 000	19,4	175 909 290 000	19,4	0
	Statsskuldväxlar	72 724 000 000	8,0	72 724 000 000	8,0	0
	Gröna obligationer	20 000 000 000	2,2	20 000 000 000	2,2	0
	Likviditetsförvaltning	9 860 966 611	1,1	9 860 966 611	1,1	0
	Övriga kapitalmarknadsskulder	1 000 000	0,0	1 000 000	0,0	0
	Säkerheter	-2 105 398 188	-0,2	-2 105 398 188	-0,2	0
		907 056 308 423	100,0	907 056 308 423	100,2	0
Utländsk valuta	Likviditetsförvaltning	-2 689 539	-0,0	-2 689 539	-0,0	0
	Obligationer i utländsk valuta	295 090 240	0,0	295 090 240	0,0	0
	Säkerheter	-163 203 740	-0,0	-163 203 740	-0,0	0
	Vidareutlåning	0	0,0	-2 108 055 594	-0,2	2 108 055 594
			129 196 961	0,0	-1 978 858 633	-0,2
		907 185 505 384	100,0	905 077 449 791	100,0	2 108 055 594

Statsobligationer, reala statsobligationer, obligationer i utländsk valuta och statsskuldväxlar

Instrument	Obligationer	Serie	Valuta	ISIN-nummer	ISIN US 144A	Kupong-ränta	Utgivningsdag	Förfallodag	Ursprunglig löptid	Volym resp. valuta	
Statsobligationer	SGB 1057 1.5% 13 Nov 23	1057	SEK	SE0004869071	-	1,5	2012-10-22	2023-11-13	11,1	103 135 000 000	
	SGB 1058 2.5% 12 May 25	1058	SEK	SE0005676608	-	2,5	2014-02-03	2025-05-12	11,3	81 626 000 000	
	SGB 1059 1.0% 12 Nov 26	1059	SEK	SE0007125927	-	1	2015-05-22	2026-11-12	11,5	83 914 000 000	
	SGB 1060 0.75% 12 May 28	1060	SEK	SE0009496367	-	0,75	2017-01-27	2028-05-12	11,3	75 013 000 000	
	SGB 1061 0.75% 12 Nov 29	1061	SEK	SE0011281922	-	0,75	2018-06-01	2029-11-12	11,5	68 339 000 000	
	SGB 1062 0.125% 12 May 31	1062	SEK	SE0013935319	-	0,125	2020-03-27	2031-05-12	11,1	55 140 000 000	
	SGB 1056 2.25% 1 Jun 32	1056	SEK	SE0004517290	-	2,25	2012-03-20	2032-06-01	20,2	50 564 000 000	
	SGB 1065 1.75% 11 Nov 33	1065	SEK	SE0017830730	-	1,75	2022-05-06	2033-11-11	11,5	41 750 000 000	
	SGB 1053 3.5% 30 Mar 39	1053	SEK	SE0002829192	-	3,5	2009-03-30	2039-03-30	30,0	43 213 450 000	
	SGB 1063 0.5% 24 Nov 45	1063	SEK	SE0015193313	-	0,5	2020-11-24	2045-11-24	25,0	17 972 000 000	
	SGB 1064 1.375% 23 Jun 71	1064	SEK	SE0016102115	-	1,375	2021-06-23	2071-06-23	50,0	10 000 000 000	
	Reala statsobligationer	SGB IL 3109 1.0% 1 Jun 25	3109	SEK	SE0005703550	-	1	2014-02-11	2025-06-01	11,3	35 928 000 000
		SGB IL 3112 0.125% 1 Jun 26	3112	SEK	SE0008014062	-	0,125	2016-02-15	2026-06-01	10,3	33 108 000 000
		SGB IL 3113 0.125% 1 Dec 27	3113	SEK	SE0009548704	-	0,125	2017-02-06	2027-12-01	10,8	26 216 000 000
		SGB IL 3104 3.5% 1 Dec 28	3104	SEK	SE0000556599	-	3,5	1999-04-22	2028-12-01	29,6	27 996 290 000
		SGB IL 3103 3.5% 1 Dec 28	3103	SEK	SE0000479453	-	3,5	1998-06-26	2028-12-01	30,5	1 000 000
		SGB IL 3114 0.125% 1 Jun 30	3114	SEK	SE0013748258	-	0,125	2020-02-10	2030-06-01	10,3	21 191 000 000
SGB IL 3111 0.125% 1 Jun 32		3111	SEK	SE0007045745	-	0,125	2015-04-30	2032-06-01	17,1	24 803 500 000	
SGB IL 3115 0.125% 1 Jun 39		3115	SEK	SE0016786560	-	0,125	2021-09-06	2039-06-01	17,7	6 666 500 000	
Publika obligatione... Statsskuldväxlar		ESB EUR 9.405% 28 Dec 26		EUR	ES0273315038	-	9,405	1996-04-09	2026-12-28	30,7	33 205 918
		STB 15 Nov 23		SEK	SE0020678555	-	ZC	2023-08-11	2023-11-15	0,3	12 500 000 000
	STB 20 Dec 23		SEK	SE0020050490	-	ZC	2023-03-24	2023-12-20	0,7	9 840 000 000	
	STB 17 Jan 24		SEK	SE0020996940	-	ZC	2023-10-06	2024-01-17	0,3	25 000 000 000	
	STB 20 Mar 24		SEK	SE0019913583	-	ZC	2023-03-10	2024-03-20	1,0	10 000 000 000	
	STB 19 Jun 24		SEK	SE0020355600	-	ZC	2023-06-02	2024-06-19	1,0	7 884 000 000	
	STB 18 Sep 24		SEK	SE0020847325	-	ZC	2023-09-08	2024-09-18	1,0	7 500 000 000	
	Gröna obligationer	EUB G SEK 0.125% 9 Sep 30		SEK	XS2226974504	XS2226974413	0,125	2020-09-09	2030-09-09	10,0	20 000 000 000

SKULDANDELAR OCH LÖPTIDER SOM DE MÄTS I STYRNINGEN AV FÖRVALTNINGEN

Regeringen beslutar om riktvärden för statsskuldens löptid och fördelningen mellan skuldslagen Nominell kronskuld, Real kronskuld och Valutaskuld.

Det skuldmått som används vid riskstyrningen är statens uppräknade skuldbelopp till aktuell valutakurs inklusive fordringar i vidareutlåning och förvaltningstillgångar. Positioner som tas i derivat för att aktivt ändra exponeringen i skulden ingår inte i beräkningarna. Derivattransaktioner som påverkar fördelningen mellan skuldslagen ingår däremot.

Löptiden mäts med duration (Macaulay). Tabellen visar det skuldmått som används i riskstyrningen som ett månadsgenomsnitt.

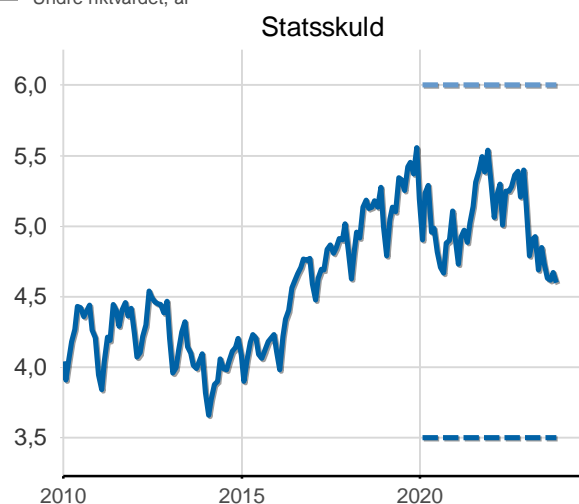
Andelar och löptid (duration) i Riksgäldens riskstyrning

	Skuldmått riskstyrning	Andelar månadsgenomsnitt	Duration månadsgenomsnitt
Nominell kronskuld	630 384 024 650	66,3	5,26
Real kronskuld	232 469 685 045	24,5	4,60
Valutaskuld	87 520 459 722	9,2	0,15
	950 374 169 417	100,0	4,60

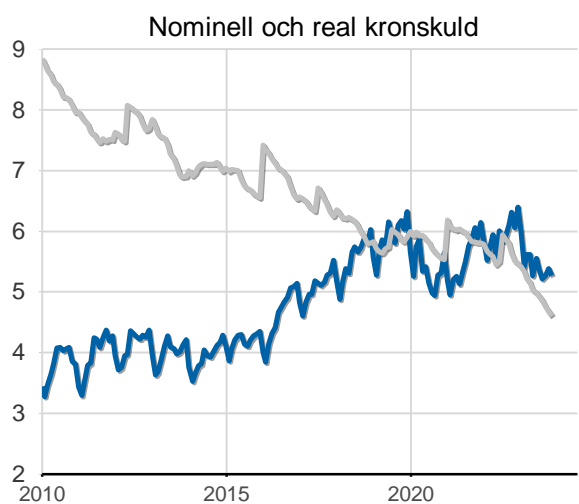
Löptid (duration), år, månadsgenomsnitt

Riktvärdet för löptiden (duration) är fr.o.m. 2020:
Statsskuld, inom intervallet: 3,5-6 år

— Statsskuld, år
— Övre riktvärdet, år
— Undre riktvärdet, år



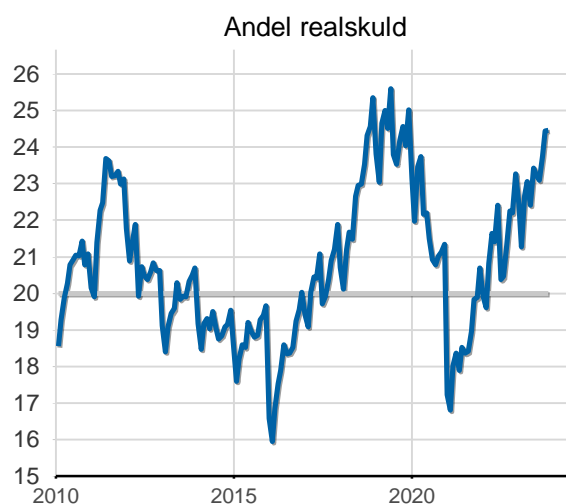
— Nominell kronskuld, år
— Realskuld, år



Skuldandelar, %, månadsgenomsnitt

Riktvärdena för skuldandelarna är fr.o.m. 2023:
Real kronskuld: 20 %
Valutaexponering: Statsskuldens strategiska exponering i utländsk valuta ska avvecklas successivt och anta riktvärdet noll från och med 2027

— Riktvärde för realskulden, %
— Realskuld, %



— Valutaskuld till aktuell valutakurs, mdkr

